



MINISTÈRE
DE L'ÉDUCATION
NATIONALE
ET DE LA JEUNESSE

*Liberté
Égalité
Fraternité*



Visio-Agents


Utiliser le
tableau de
bord
d'activités

 **apps.education.fr**


23/03/2023

Sommaire

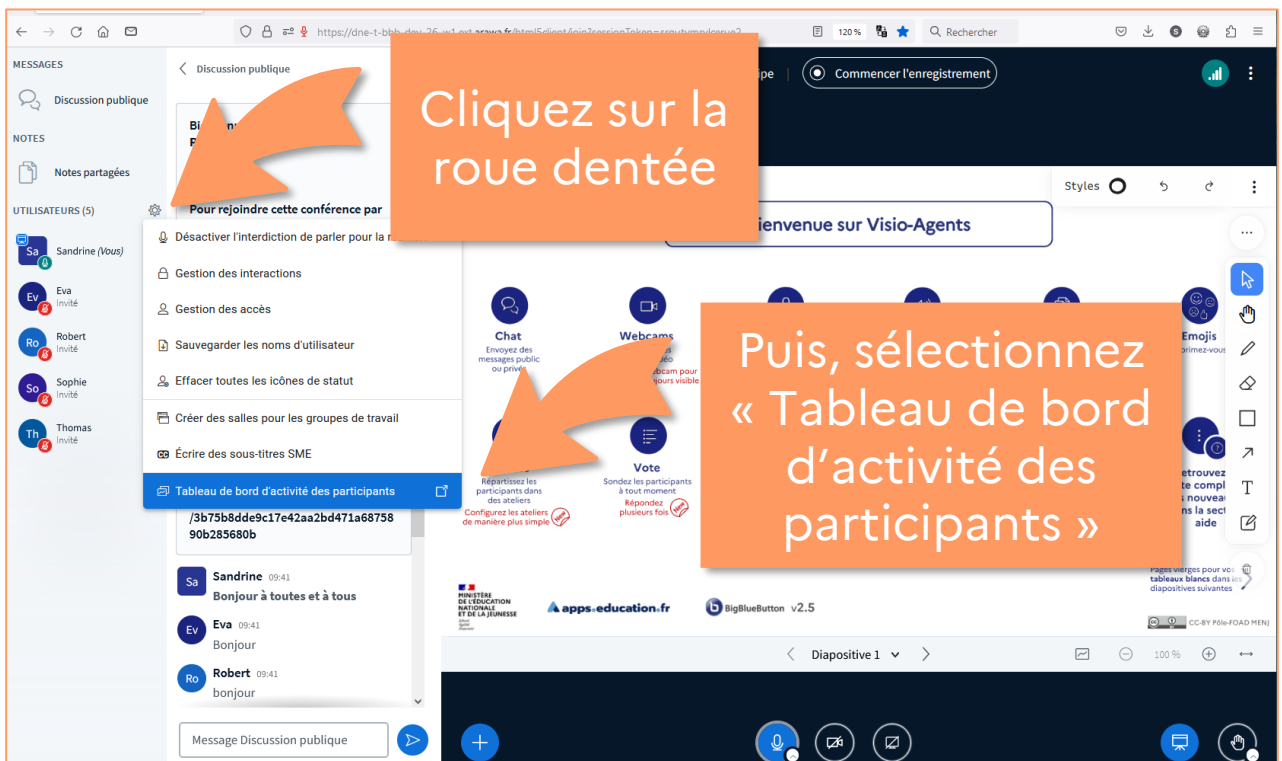
- 1. Accéder au tableau de bord
- 2. Les informations disponibles
- 3. Conclusion
- 4. Documentation et tutoriels



1. Accéder au tableau de bord



Le tableau de bord d'activités est une vue en direct, actualisée tous les 10 secondes, de l'activité des participants. Les **modérateurs** peuvent y accéder à tout moment ou à la fin de la réunion et le télécharger.



Cliquez sur la roue dentée

Puis, sélectionnez « Tableau de bord d'activité des participants »

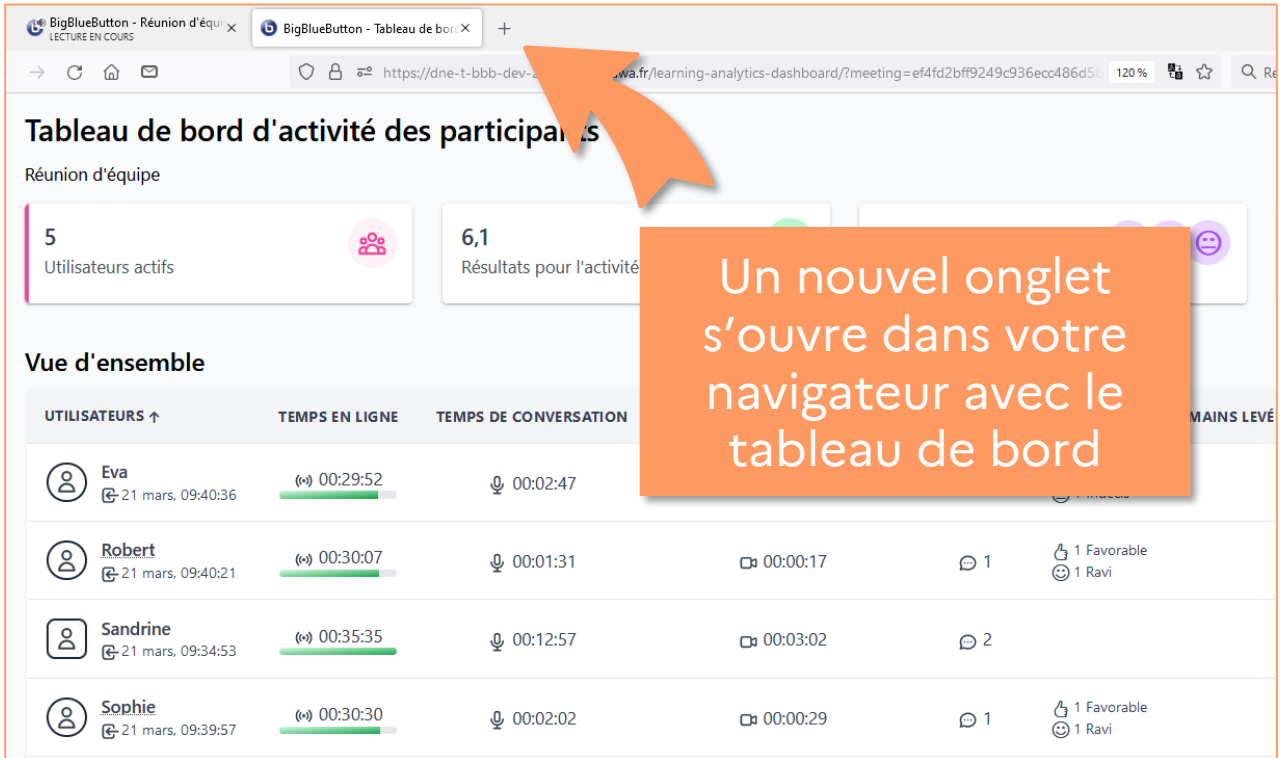


Tableau de bord d'activité des participants

Réunion d'équipe

5 Utilisateurs actifs

6,1 Résultats pour l'activité

Un nouvel onglet s'ouvre dans votre navigateur avec le tableau de bord

Vue d'ensemble

UTILISATEURS ↑	TEMPS EN LIGNE	TEMPS DE CONVERSATION	MAINS LEVÉ
Eva 21 mars, 09:40:36	00:29:52	00:02:47	
Robert 21 mars, 09:40:21	00:30:07	00:01:31	00:00:17, 1 Favorable, 1 Ravi
Sandrine 21 mars, 09:34:53	00:35:35	00:12:57	00:03:02, 2
Sophie 21 mars, 09:39:57	00:30:30	00:02:02	00:00:29, 1 Favorable, 1 Ravi



Tableau de bord d'activité des participants

Réunion d'équipe

5 Utilisateurs actifs

2 Sondages

Ce tableau peut rester ouvert toute la durée de la réunion. Il s'actualise tous les 10 secondes

Vue d'ensemble

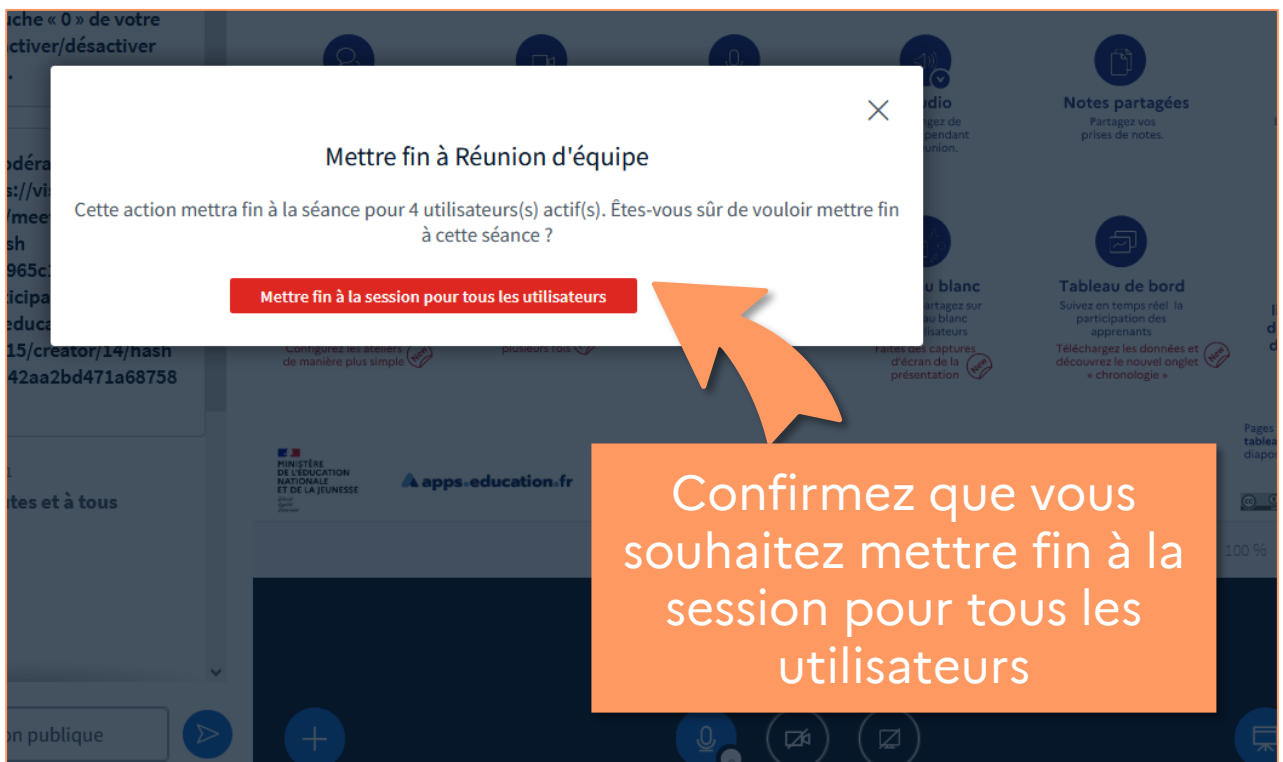
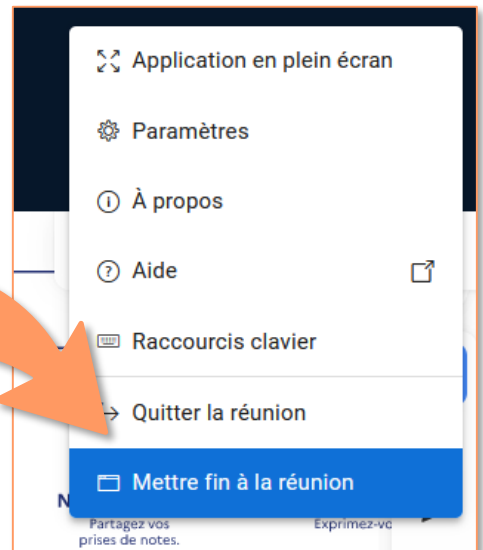
UTILISATEURS ↑	TEMPS EN LIGNE	TEMPS DE CONVERSATION	RÉSULTATS POUR L'ACTIVITÉ	STATUT
Eva 21 mars, 09:40:36	00:29:52		5.5	En ligne
Robert 21 mars, 09:40:21	00:30:07	00:01:31	4.8	En ligne
Sandrine 21 mars, 09:34:53	00:35:35	00:12:57	N/D	En ligne
Sophie 21 mars, 09:39:57	00:30:30	00:02:02	5.1	En ligne
Thomas 21 mars, 09:39:38	00:30:50	00:03:42	9	En ligne

Dernière mise à jour à 10:10 21 mars 2023

Télécharger les données de la session

Vous pouvez également accéder au tableau de bord à la fin de votre réunion. Ce sera votre dernière opportunité d'accéder aux informations et de pouvoir les télécharger.

Allez dans le menu
« Options » pour « Mettre
fin à la réunion »



Confirmez que vous
souhaitez mettre fin à la
session pour tous les
utilisateurs

Cette réunion a été close par Sandrine

[Ouvrir le tableau de bord d'activité des participants](#)

Vous serez redirigé vers l'écran d'accueil

OK

Cliquez sur le lien « **Ouvrir le tableau de bord d'activité des participants** »

Tableau de bord d'activité des participants

Réunion d'équipe 21 mars 2023 **Terminé**
Durée: 01:03:25

5
Nombre total d'utilisateurs

6,1
Résultats pour l'activité

9
Chronologie

2
Sondages

Vue d'ensemble

UTILISATEURS ↑	TEMPS EN LIGNE	TEMPS DE	TEMPS DE PARTAGE DE	MAINS	RÉSULTATS POUR L'ACTIVITÉ	STATUT
 Eva 🕒 21 mars, 09:40:36 🕒 21 mars, 10:38:18	🕒 00:57:42				5.5	Hors ligne
 Robert 🕒 21 mars, 09:40:21 🕒 21 mars, 10:38:18	🕒 00:57:56				4.8	Hors ligne
 Sandrine 🕒 21 mars, 09:34:53 🕒 21 mars, 10:38:18	🕒 01:03:25				N/D	Hors ligne
 Sophie 🕒 21 mars, 09:39:57 🕒 21 mars, 10:38:18	🕒 00:58:20	📄 00:02:02	🗣️ 00:00:29	💬 1 👍 1 Favorable 😊 1 Ravi	5.1	Hors ligne
 Thomas 🕒 21 mars, 09:39:38 🕒 21 mars, 10:38:18	🕒 00:58:40	📄 00:03:42	🗣️ 00:00:21	💬 2 👍 1 Favorable 😐 1 Indécis	9	Hors ligne

Ce tableau montrant la réunion terminée, s'affiche dans un nouvel onglet

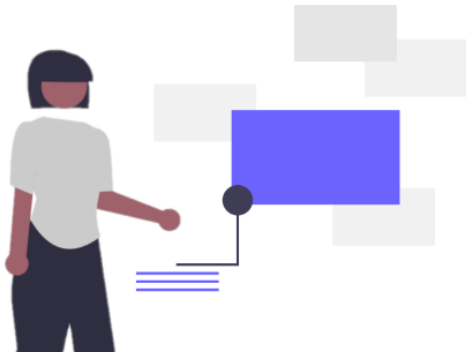
TEMPS DE CONVERSATION	TEMPS DE PARTAGE DE CAMÉRA	MESSAGES	EMOJIS	MAINS LEVÉES	RÉSULTATS POUR L'ACTIVITÉ	STATUT
00:02:47			1 Favorable		5,5	Hors ligne
00:01:31					4,8	Hors ligne
00:12:57					N/D	Hors ligne
00:02:02	00:00:29	1	1 Favorable 1 Ravi		5,1	Hors ligne
00:03:42	00:00:21	2	1 Favorable 1 Indécis	1	9	Hors ligne

Cliquez sur ce bouton pour télécharger les données de la réunion.



Télécharger les données de la session

2. Les informations disponibles



Le tableau de bord vous fournit des informations sur l'activité des participants. Son usage est apprécié dans le cadre de la formation et de l'enseignement car il donne un aperçu du niveau d'engagement des participants.

Tableau de bord d'activité des participants

Réunion d'équipe 21 mars 2023 **Actif**
Durée: 00:47:06






5 Utilisateurs actifs

6,1 Résultats pour l'activité

9 Chronologie

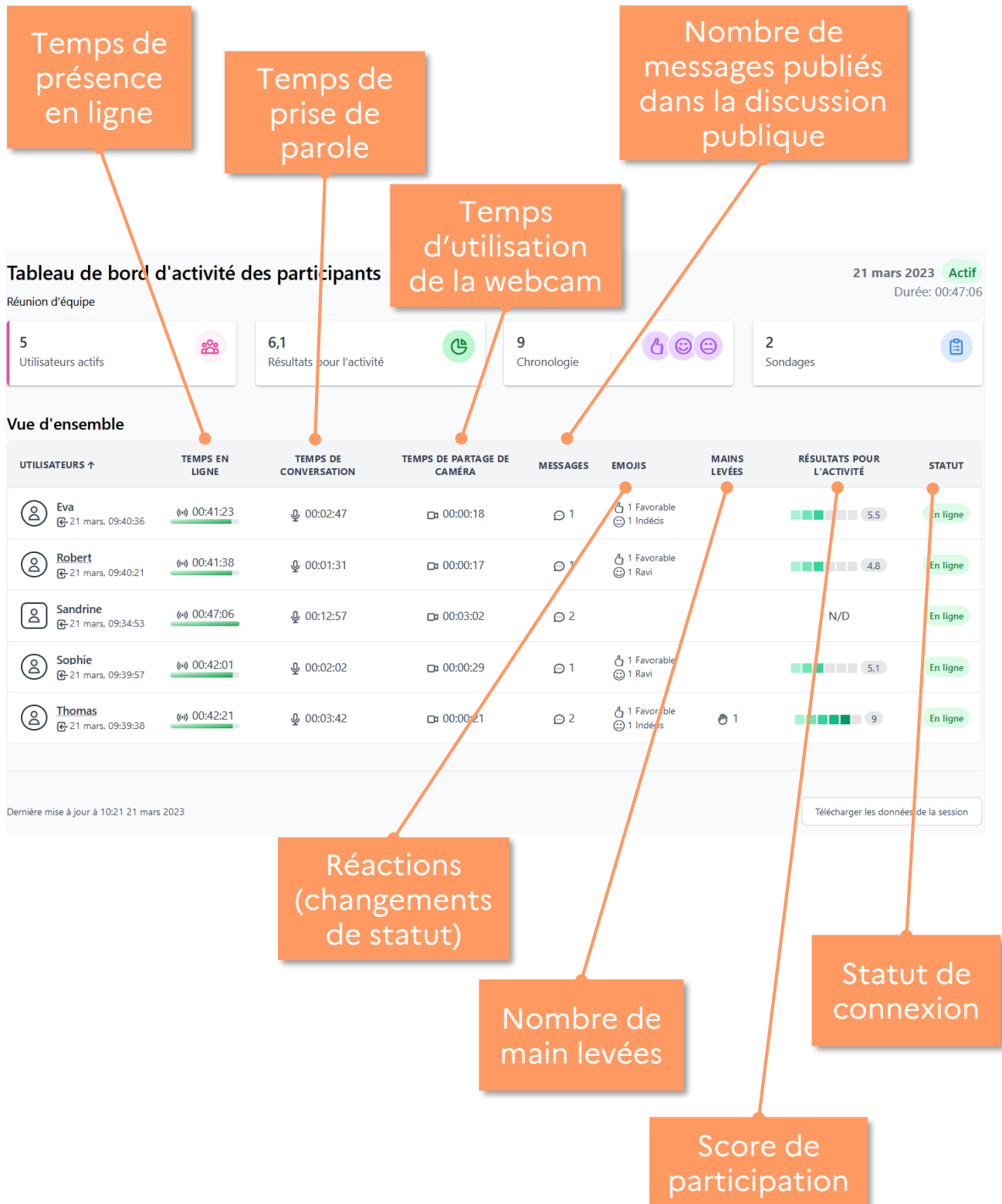
2 Sondages

Vue d'ensemble

UTILISATEURS ↑	TEMPS EN LIGNE	PAGES	EMOJIS	Score	Statut
 Eva 21 mars, 09:40:36	00:41:23	1	1 Favorable 1 Indécis	5.5	En ligne
 Robert 21 mars, 09:40:21	00:41:38	1	1 Favorable 1 Ravi	4.8	En ligne
 Sandrine 21 mars, 09:34:53	00:47:06	00:12:57	00:03:02	2	N/D
 Sophie 21 mars, 09:39:57	00:02:02	00:00:29	00:00:21	1	1 Favorable 1 Ravi
 Thomas 21 mars, 09:39:38	00:02:21	00:03:42	00:00:21	2	1 Favorable 1 Indécis

Dernière mise à jour à 10:21 21 mars 2023 Télécharger les données de la session

Affichage des informations par ordre alphabétique des participants



Score de participation

Pour mesurer la participation, chaque activité donne des « points ». Plus un participant intervient (parle, utilise la webcam, les emojis, demande la parole, etc.), plus il améliore son « score »

6,1 Résultats pour l'activité		9 Chronologie			2 Sondages	
TEMPS DE CONVERSATION	TEMPS DE PARTAGE DE CAMÉRA	MESSAGES	EMOJIS	MAINS LEVÉES	RÉSULTATS POUR L'ACTIVITÉ	STATUT
🗣️ 00:02:47	📹 00:00:18	💬 1	👍 1 Favorable 😐 1 Indécis		🟢🟢🟢🟡🟠 5,5	En ligne
🗣️ 00:01:31	📹 00:00:17	💬 1	👍 1 Favorable 😄 1 Ravi		🟢🟢🟢🟡🟠 4,8	En ligne
🗣️ 00:12:57	📹 00:03:02	💬 2			N/D	En ligne
🗣️ 00:02:02	📹 00:00:29	💬 1	👍 1 Favorable 😄 1 Ravi		🟢🟢🟢🟡🟠 5,1	En ligne
🗣️ 00:03:42	📹 00:00:21	💬 2	👍 1 Favorable 😐 1 Indécis	👋 1	🟢🟢🟢🟢🟢 9	En ligne

Résultats pour l'activité

Tableau de bord d'activité des participants 21 mars 2023 **Actif**
Durée: 00:48:06

Réunion d'équipe






































5
Utilisateurs actifs

6,1
Résultats pour l'activité

9
Chronologie

2
Sondages

Vue d'ensemble

UTILISATEURS	TEMPS EN LIGNE	TEMPS DE CONVERSATION	TEMPS DE PAR CAMÉRA	MESSAGES	EMOJIS	MAINS LEVÉES	RÉSULTATS POUR L'ACTIVITÉ ↓	STATUT
 Thomas <small>21 mars, 09:39:38</small>	 00:43:21	 00:03:42	 00:00:29	 1	 1 Ravi	 1	 9	En ligne
 Eva <small>21 mars, 09:40:36</small>	 00:42:23	 00:02:47	 00:00:29	 1	 1 Ravi	 1	 5,5	En ligne
 Sophie <small>21 mars, 09:39:57</small>	 00:43:01	 00:02:02	 00:00:29	 1	 1 Ravi	 1	 5,1	En ligne
 Robert <small>21 mars, 09:40:21</small>	 00:42:38	 00:01:31	 00:00:17	 1	 1 Favorable 1 Ravi	 1	 4,8	En ligne
 Sandrine <small>21 mars, 09:34:53</small>	 00:48:06	 00:12:57	 00:03:02	 2			N/D	En ligne

Dernière mise à jour à 10:22 21 mars 2023 Télécharger les données de la session

Le chiffre indiqué dans le bloc vert correspond à la moyenne des scores des participants.

Dans le tableau s'affichent les mêmes informations que dans la vue précédente, mais en ordre décroissant selon les résultats des activités réalisées. Le participant plus actif s'affiche en premier.

Dans la colonne du score vous avez une flèche qui vous permet de changer l'ordre d'affichage des informations.

Vue Chronologie

Tableau de bord d'activité des participants 21 mars 2023 **Actif**
Durée: 00:48:56

Réunion d'équipe

5
Utilisateurs actifs

6,1
Résultats pour l'activité

9
Chronologie

2
Sondages

Chronologie

Cliquez sur le bloc « Chronologie »



00:09:58

Participant	Durée	Emojis / Mains levées
Sandrine	00:09:58	0
Eva		1
Robert		1
Sophie		1
Thomas		1

Cette vue vous permet d'observer l'historique de l'utilisation des emojis et des mains levées.

Le chiffre dans le bloc d'appel indique le nombre total d'emojis, main levée inclus, utilisés dans la réunion.

Vue des Sondages


Tableau de bord d'activité des participants

Réunion d'équipe


21 mars 2023 Actif

Durée: 00:49:36


5
Utilisateurs actifs




6,1
Résultats pour l'activité








9
Chronologie



2
Sondages



Sondages

UTILISATEUR	TOTAL	QUELLE EST LA CAPITAL DU JAPON	QUELLE EST LA CAPITALE D'ESPAGNE
 Robert	1	Ⓞ	C. Madrid
 Sophie	1	Ⓞ	C. Madrid
 Thomas	1	Ⓞ	A. Barcelone
 Eva	1	Ⓞ	C. Madrid
 Anonyme		B. Tokyo, B. Tokyo, C. Osaka, B. Tokyo	

Dernière mise à jour à 10:24 21 mars 2023

Télécharger les données de la session

Dans la vue des sondages vous trouvez les informations suivantes :

- Le nombre de sondages réalisés pendant la réunion
- Le nombre total de réponses par utilisateur aux sondages. Les sondages peuvent être paramétrés pour pouvoir répondre plusieurs fois.
- Les réponses de chaque participant aux sondages, sauf aux sondages anonymes.

Conclusion


Nous avons vu :

- Comment accéder au tableau de bord d'activités des participants
- Les différentes informations fournies par ce tableau.



Une difficulté, une question ?
Contactez votre assistance académique

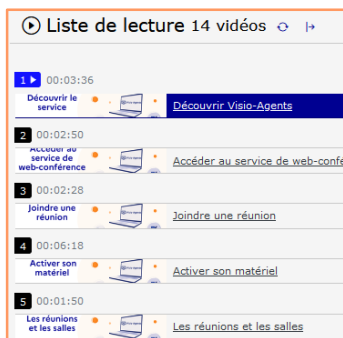
Documentation et tutoriels





Documentation et Tutoriels

Plusieurs ressources sont mises à votre disposition pour découvrir et apprendre à utiliser le service de web-conférence Visio-agents.



Retrouvez les tutoriels vidéos dans cette [liste de lecture](#) sur PodEduc.

Suivez le module « **Se réunir** » du parcours [m@gistère](#) « [Services numériques pour l'agent](#) » créé pour vous accompagner dans la maîtrise et l'usage de Visio-agents.

