



MINISTÈRE
DE L'ÉDUCATION
NATIONALE
ET DE LA JEUNESSE

*Liberté
Égalité
Fraternité*



Visio-Agents


Les rôles des utilisateurs

 **apps.education.fr**

23/03/2023

Sommaire

- 1. Le modérateur
- 2. Le participant
- 3. Le présentateur
- 4. Conclusion
- 5. Documentation et tutoriels



Dans une réunion sur Visio-Agents on peut être **modérateur** ou **participant**.



Inviter les modérateurs

En leur envoyant l'adresse ci-dessous :

```
https://visio-agents.education.fr/meeting/signin/181566
/creator/653/hash
/02783d27d29c5b16b5d11d563e14322e50716347
```

[Rejoindre la réunion en tant que modérateur principal](#)

Inviter les participants

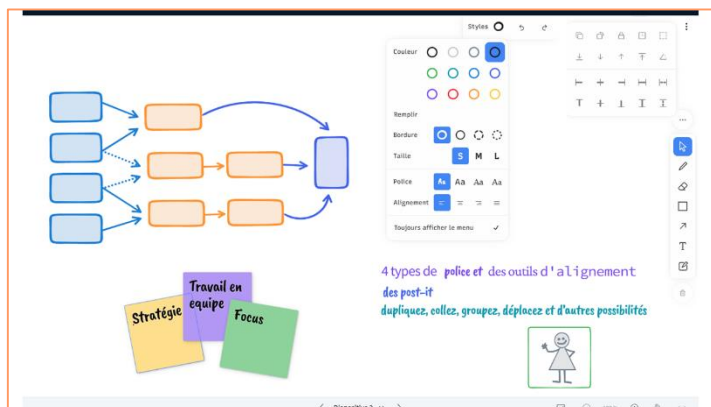
En leur envoyant l'adresse ci-dessous :

```
https://visio-agents.education.fr/meeting/signin/181566
/creator/653/hash
/df84d49cde22db2c978266aa47d7771b7c823541
```


[Rejoindre la réunion en tant que participant](#)



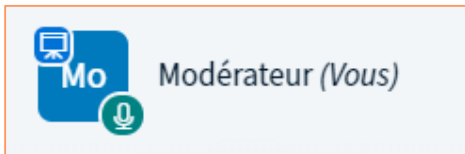
Pour accéder à certaines fonctionnalités (présentation de document, partage d'écran, tableau blanc, etc..), il faut avoir le rôle **présentateur**.



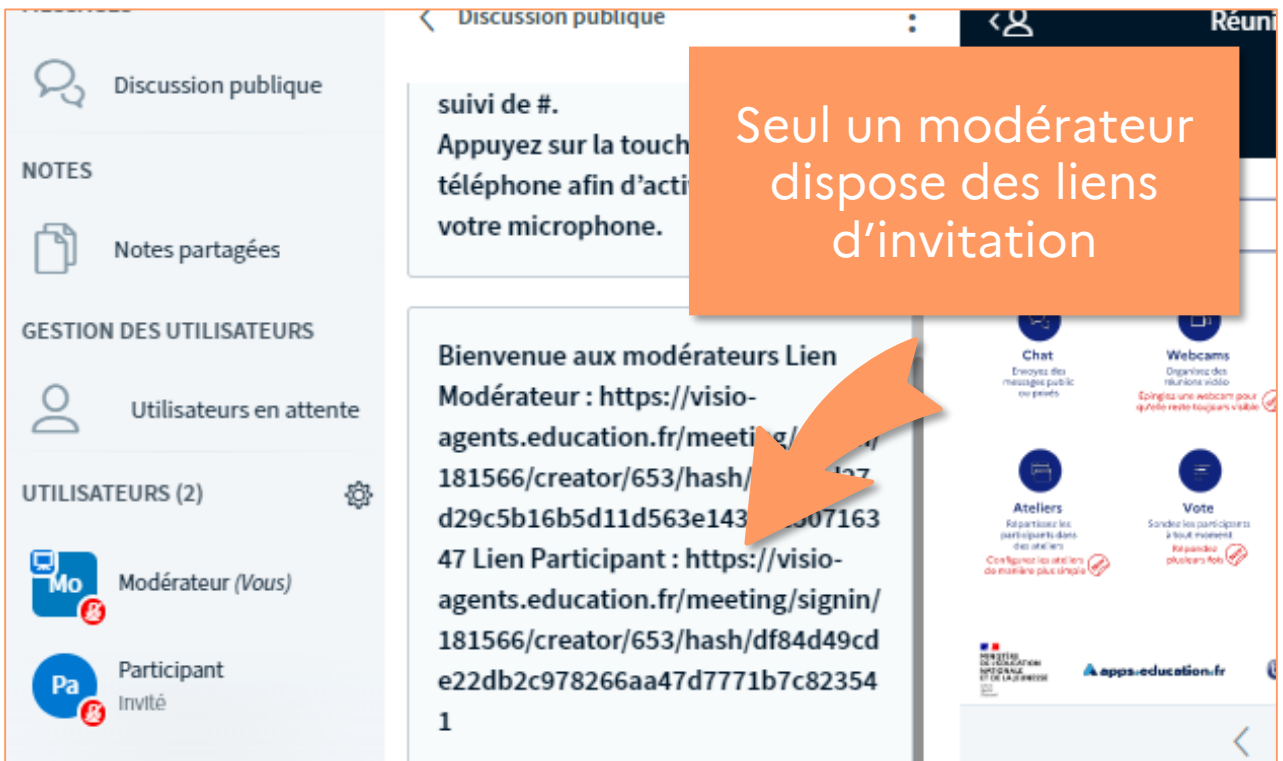
1. Le modérateur



1. Le modérateur



- Le modérateur gère les utilisateurs
- Il peut intervenir sur tous les paramètres de la réunion.
- Il accède à toutes les fonctionnalités d'un participant.
- Par défaut le créateur de la réunion est modérateur et présentateur.



The screenshot shows the 'Discussion publique' (Public Discussion) screen. On the left, there is a sidebar menu with options: 'Discussion publique', 'NOTES' (Notes partagées), 'GESTION DES UTILISATEURS' (Utilisateurs en attente), and 'UTILISATEURS (2)'. Under 'UTILISATEURS (2)', two users are listed: 'Modérateur (Vous)' (Mo) and 'Participant Invité' (Pa). The main content area displays a public discussion with a welcome message for moderators and two links: 'Modérateur : https://visio-agents.education.fr/meeting/181566/creator/653/hash/d29c5b16b5d11d563e143...07163' and 'Lien Participant : https://visio-agents.education.fr/meeting/signin/181566/creator/653/hash/df84d49cd e22db2c978266aa47d7771b7c82354 1'. An orange callout box with an arrow points to the moderator link, stating: 'Seul un modérateur dispose des liens d'invitation' (Only a moderator has invitation links). The bottom right of the screen shows a grid of meeting features: 'Chat', 'Webcams', 'Ateliers', and 'Vote'.

Discussion publique

NOTES

Notes partagées

GESTION DES UTILISATEURS

Utilisateurs en attente

UTILISATEURS (2)

- Mo Modérateur
- Pa Participant Invité

Gérer les utilisateurs

Un modérateur accède aux paramètres utilisateur

suivi de #.

Appuyez sur la touche « 0 » de votre téléphone afin d'activer/désactiver votre microphone

agents.education.fr/meeting/signin/181566/creator/653/hash/02783d27d29c5b16b5d11d563e14322e507163

Participant : <https://visio-agents.education.fr/meeting/signin/181566/creator/653/hash/df84d49cd22db2c978266aa47d7771b7c823541>

Ateliers

Vote

apps-education

Discussion publique

NOTES

Notes partagées

GESTION DES UTILISATEURS

Utilisateurs en attente

UTILISATEURS (2)

- Mo Modérateur (Vous)
- Pa Participant Invité

Rendre tous les utilisateurs silencieux

Rendre silencieux tous les utilisateurs

Gestion des interactions

Gestion des accès

Sauvegarder les paramètres des utilisateurs

Effacer tous les paramètres de statut

Créer des réunions privées

Écrire des sous-titres SME

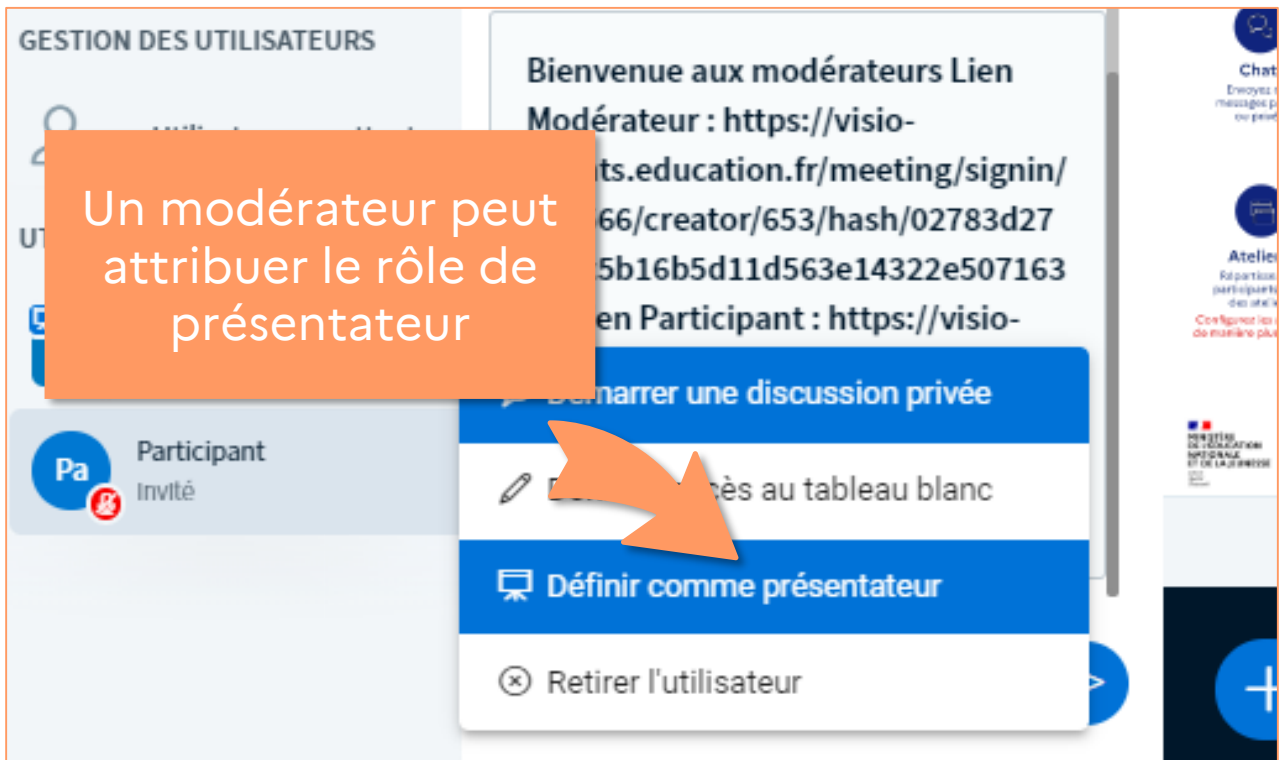
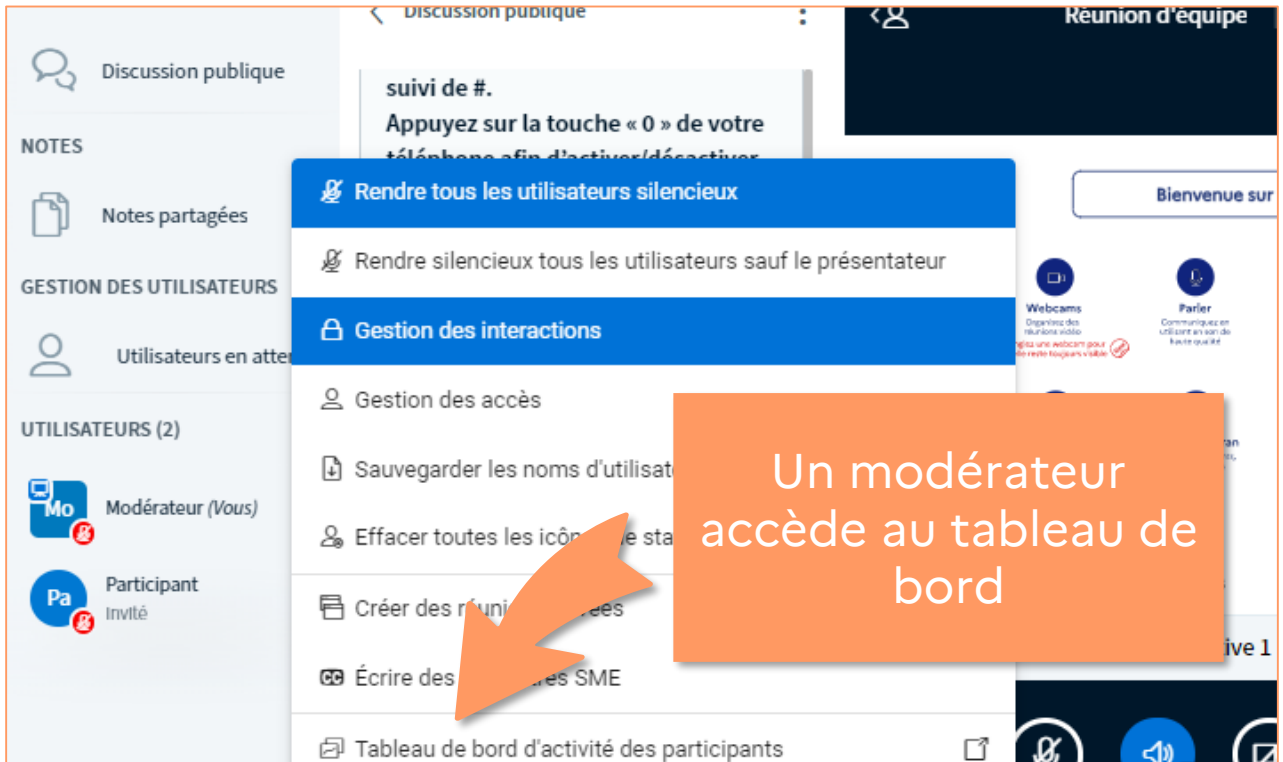
Tableau de bord d'activité des participants

Un modérateur peut créer et gérer des réunions privées

Reunion d'équipe

Bienvenue sur


Diapositive 1




* Voir le tutoriel « L'interface vue modérateur »


Paramètres

Fermer Enregistrer

 **Application**


Application


 Notifications

 Économies de données



Animations

Filtres audios pour microphone

ON 

ON 

Langue Français ▼

Volume 90%  

Type de mise en page Personnalisé ▼

Un modérateur accède à tous les paramètres de la réunion

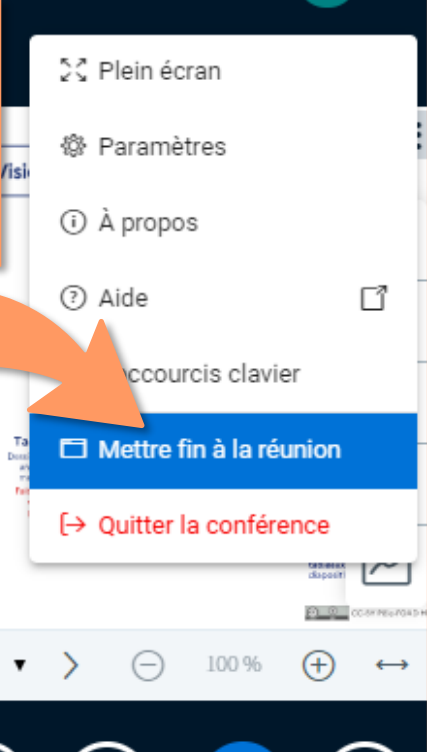
Appuyez sur la touche « 0 » de votre téléphone pour fin d'activer/désactiver votre microphone.

aux modérateurs Lien

Modérateur : <https://visio-education.fr/meeting/signin/moderateur/653/hash/02783d275d11d563e14322e507163>

Participant : <https://visio-education.fr/meeting/signin/moderateur/653/hash/df84d49cd3266aa47d7771b7c82354>

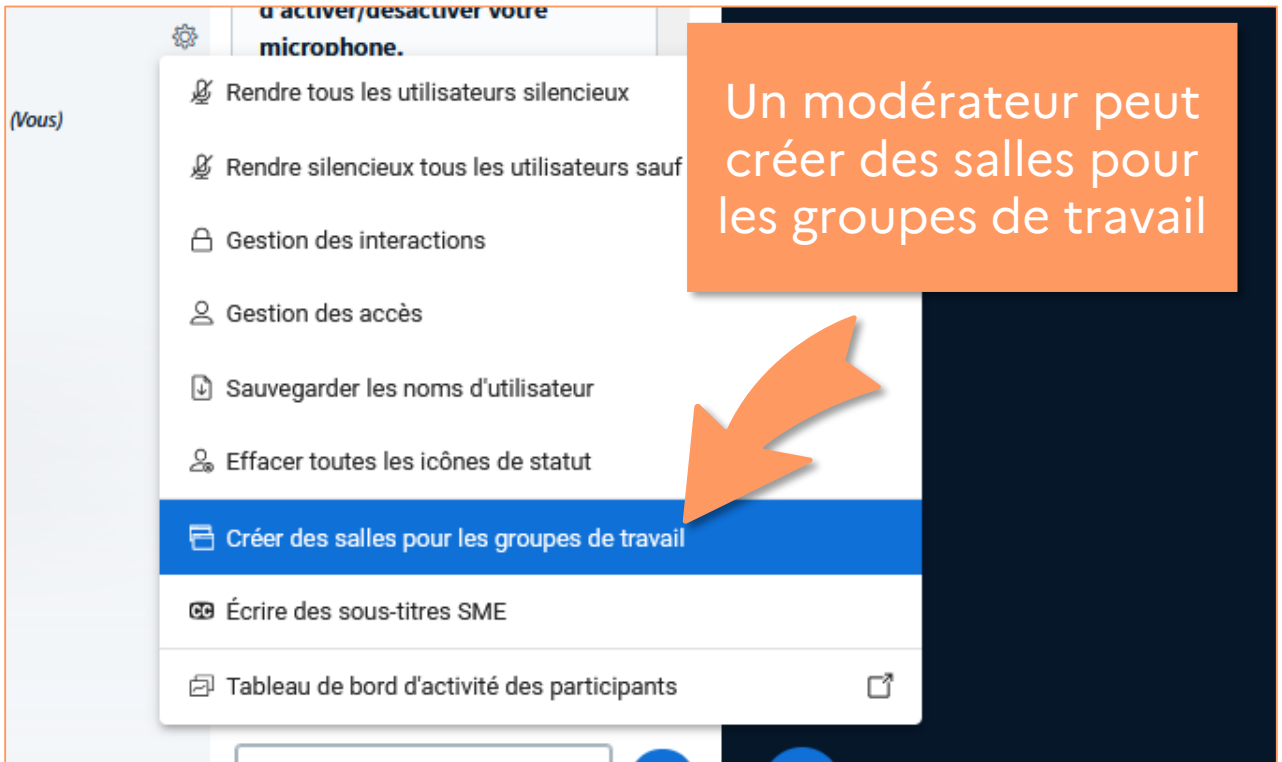
Un modérateur peut mettre fin à la réunion



Le menu de contrôle du modérateur est visible en bas à droite de l'écran. Il contient les options suivantes :

- Plein écran
- Paramètres
- À propos
- Aide
- Raccourcis clavier
- Mettre fin à la réunion** (option mise en évidence)
- Quitter la conférence

* Voir le tutoriel « L'interface vue modérateur »




* Voir le tutoriel « L'interface vue modérateur »

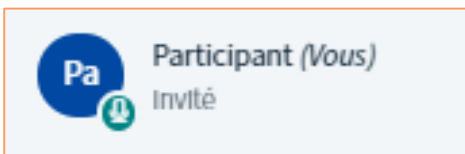
Pour découvrir plus en détail toutes les fonctionnalités auxquelles accède un modérateur, consultez le tutoriel « L'interface vue modérateur »



2. Le participant

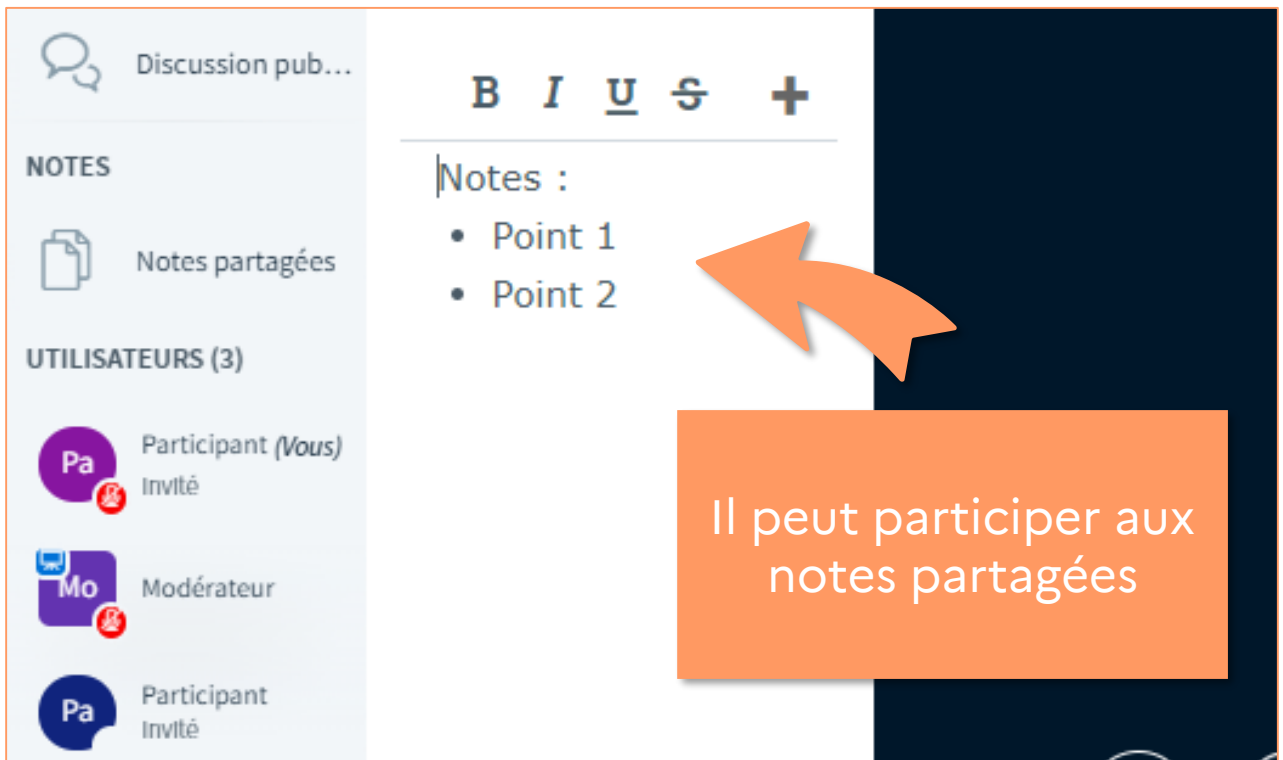
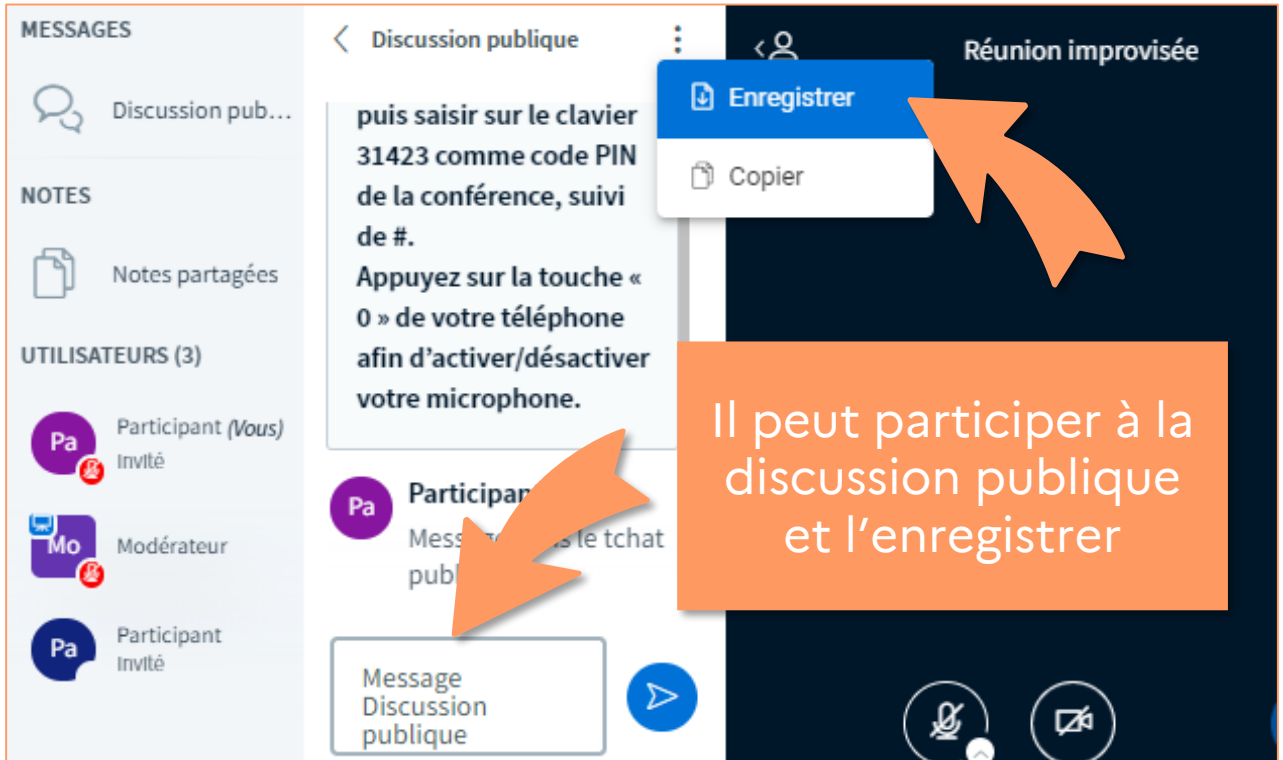


2. Le participant

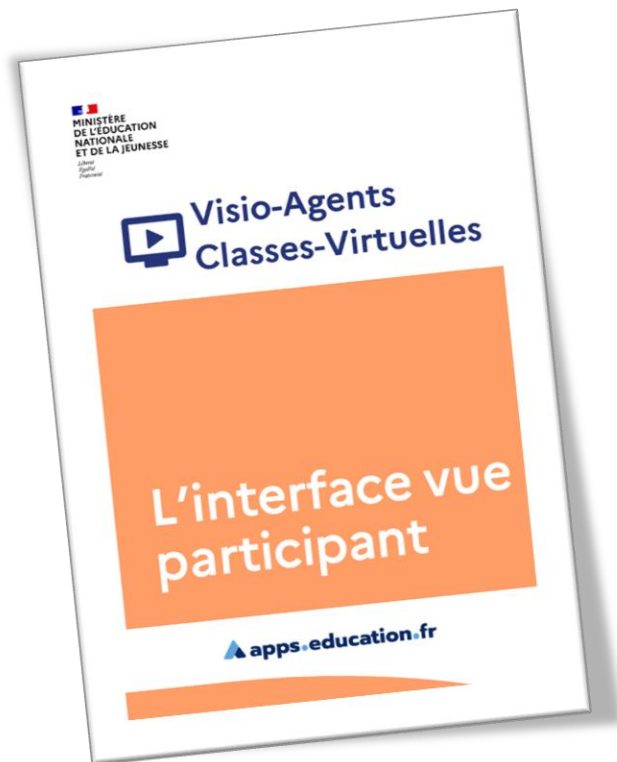


- Les fonctionnalités accessibles au participant sont définies par le créateur de la réunion et ajustables par les modérateurs.
- Par défaut il accède à tous les outils de communication.
- Il peut être promu en présentateur par un modérateur






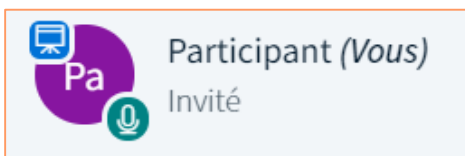
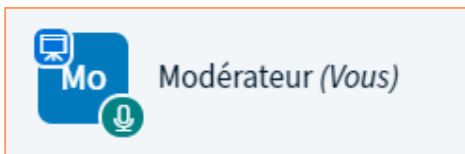
Pour découvrir plus en détail toutes les fonctionnalités auxquelles peut accéder un participant, consultez le tutoriel « L'interface vue participant »



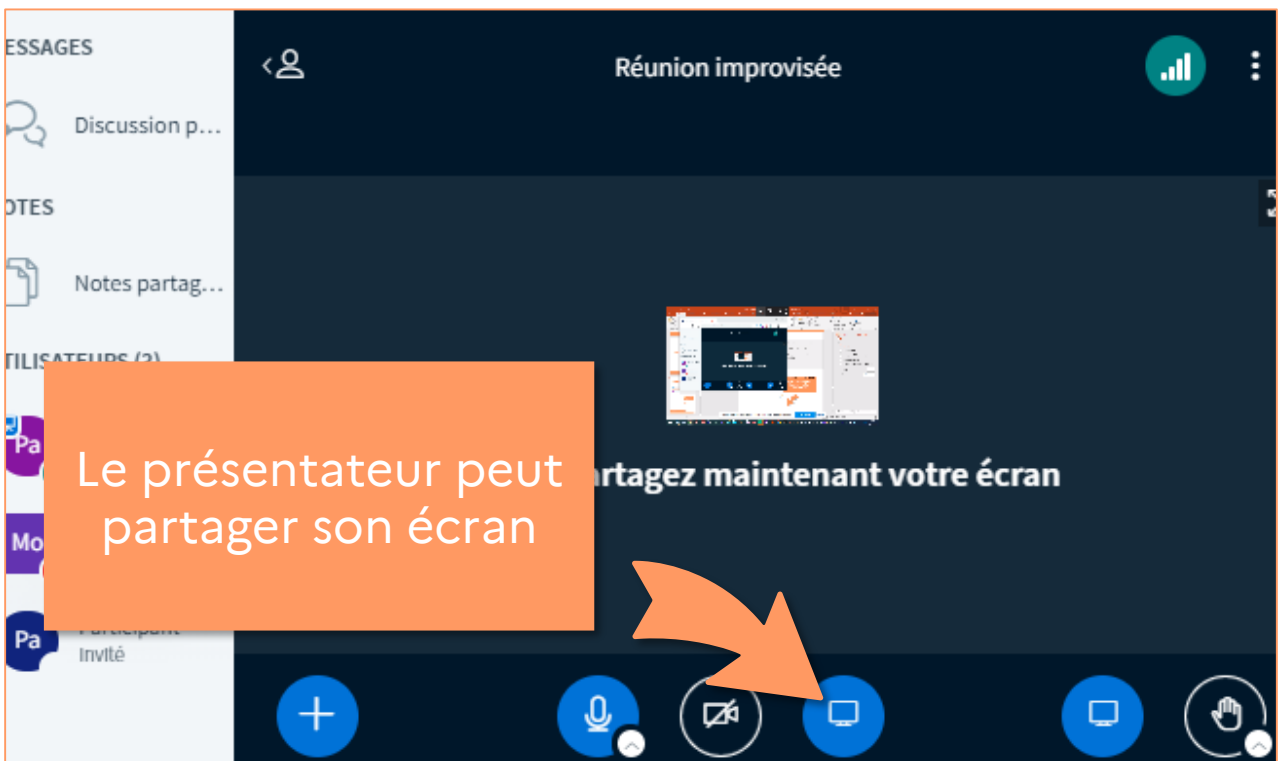
3. Le présentateur

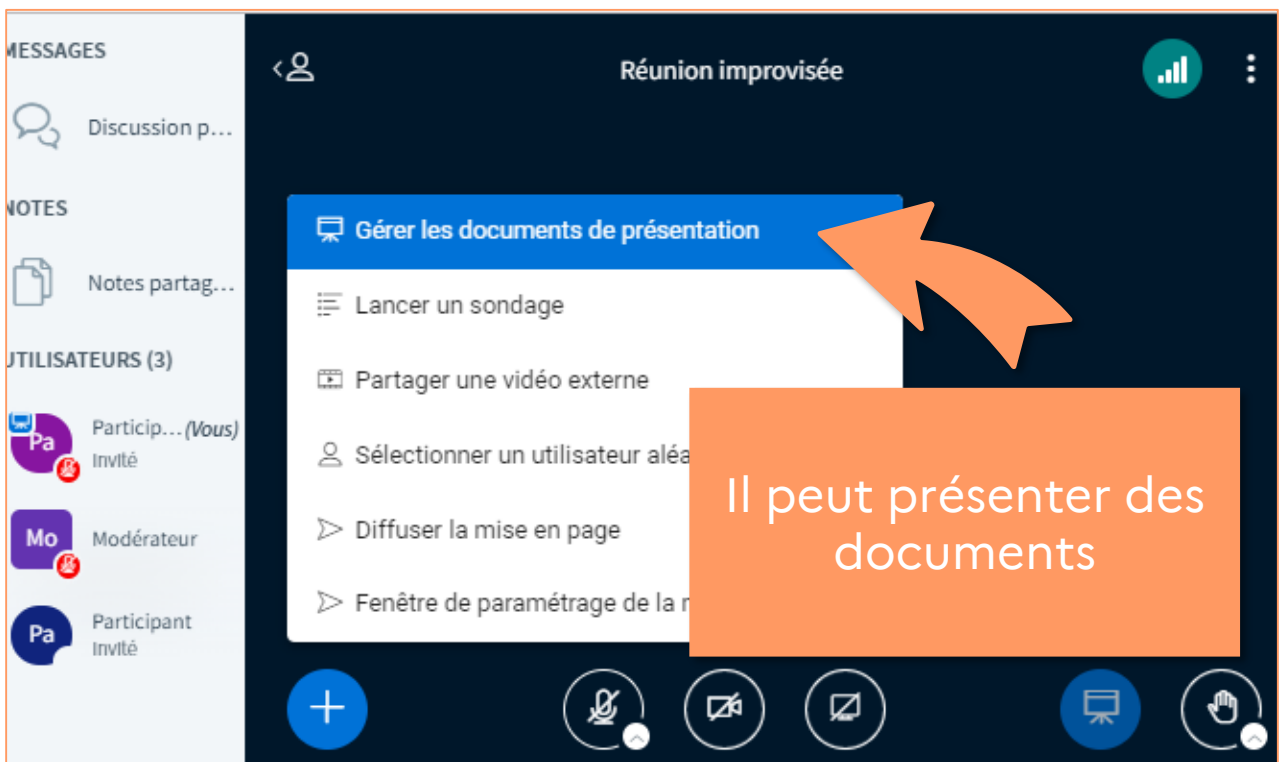
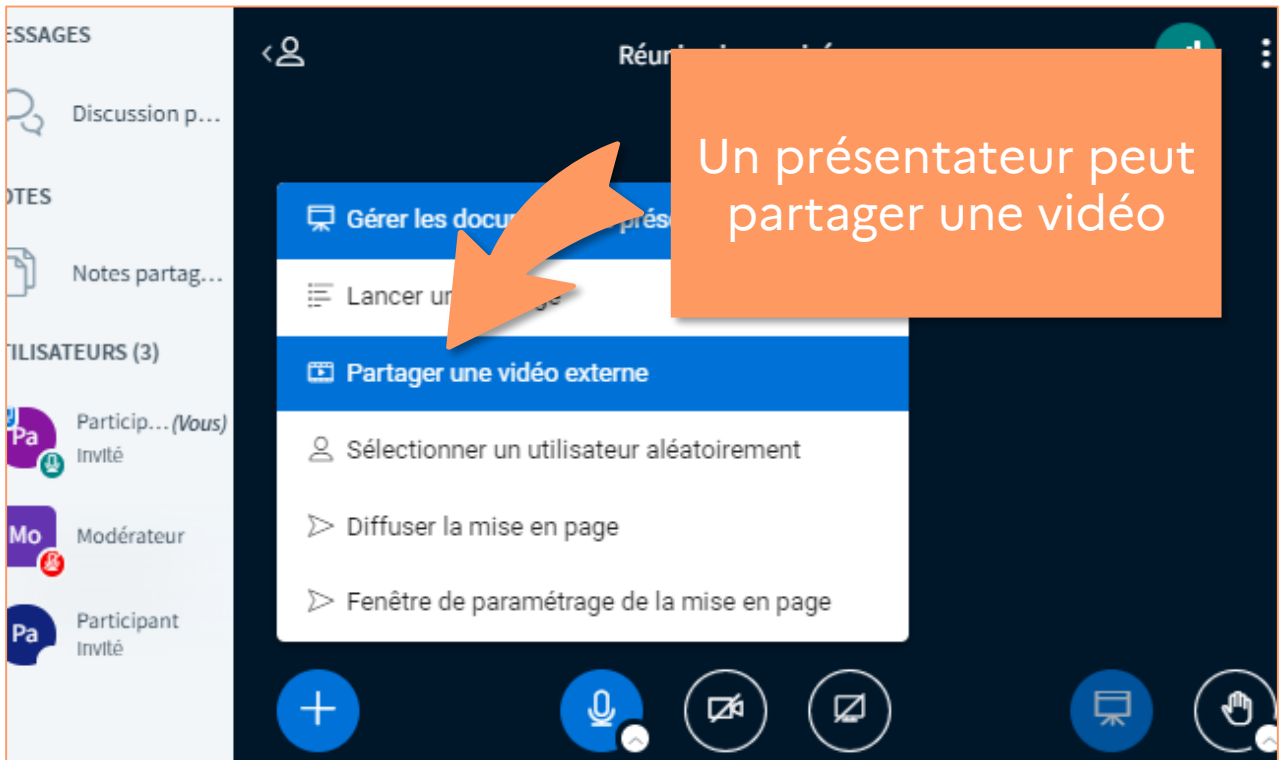


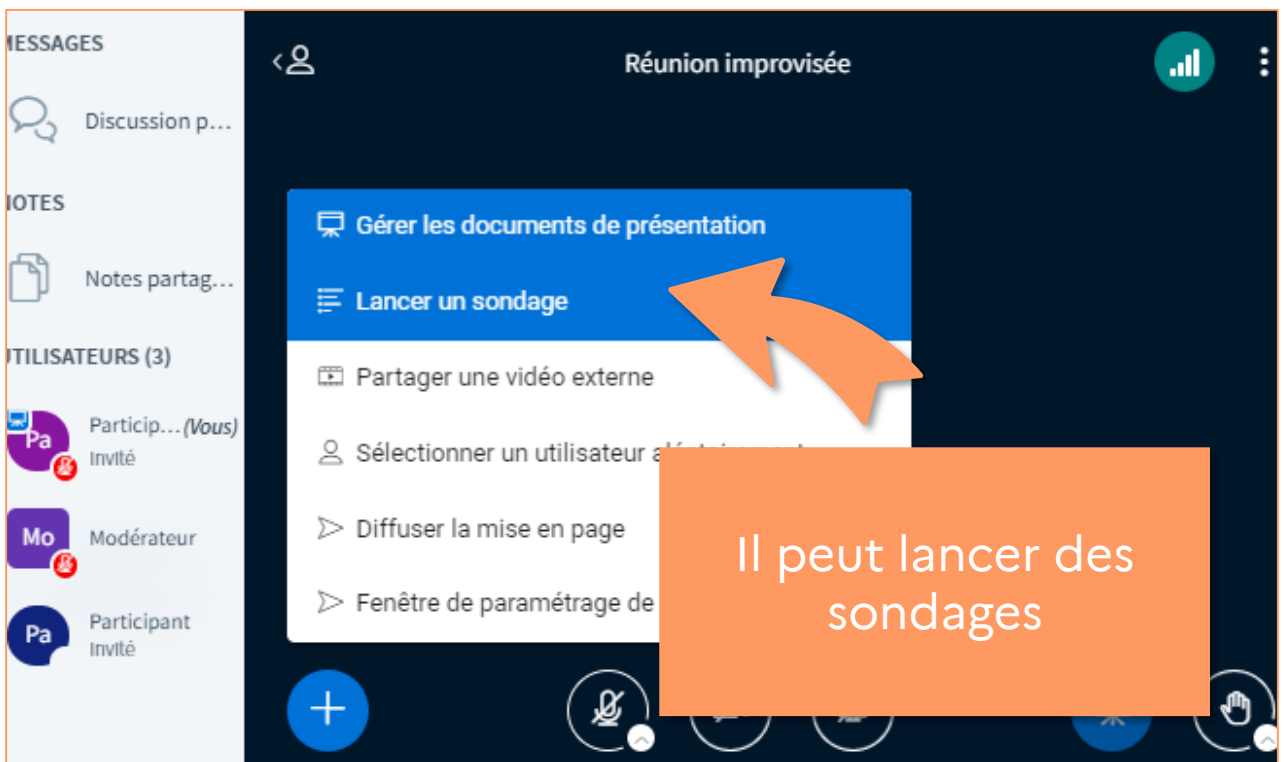
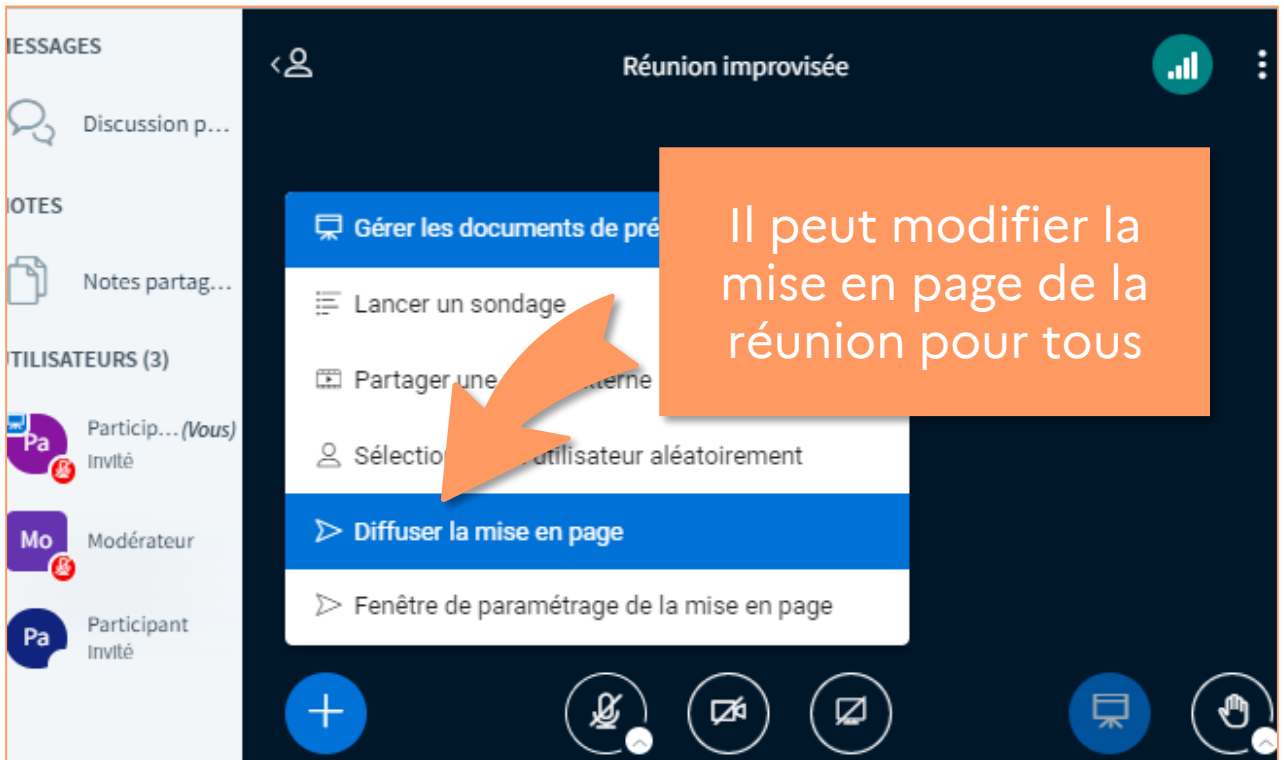
3. Le présentateur

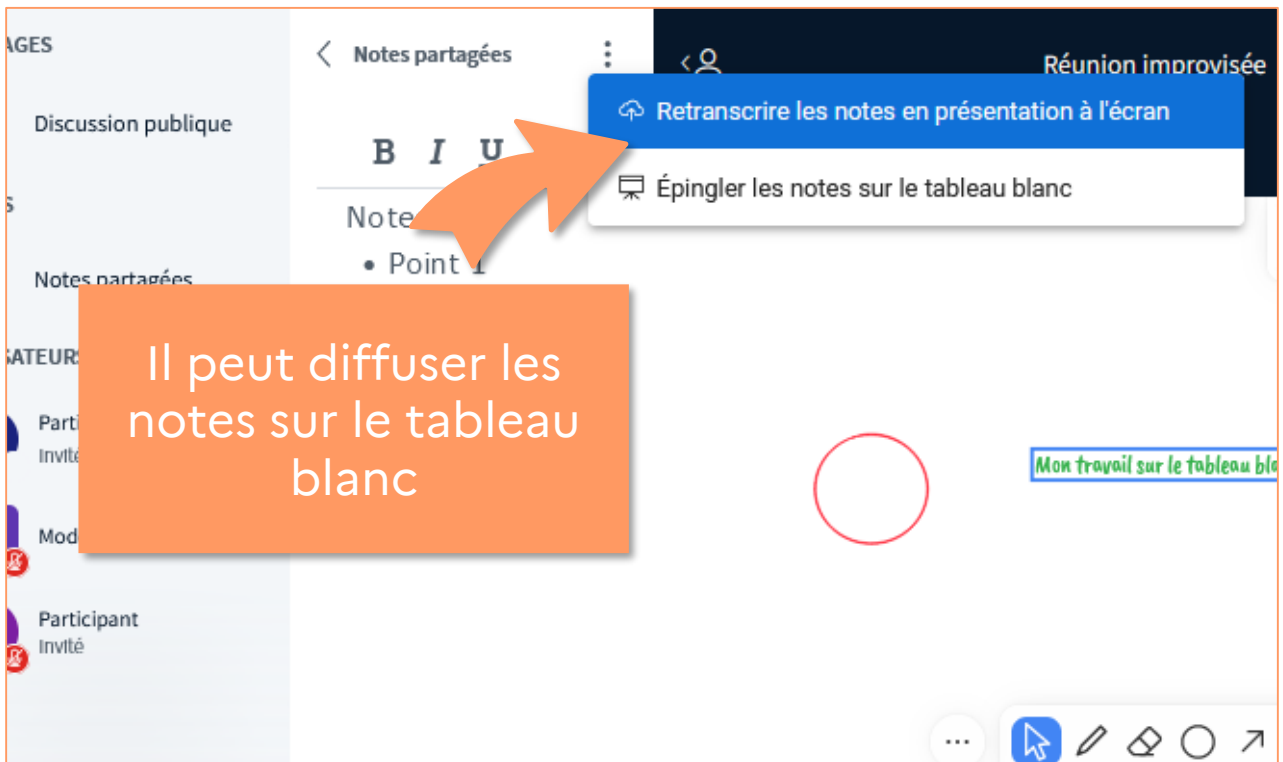
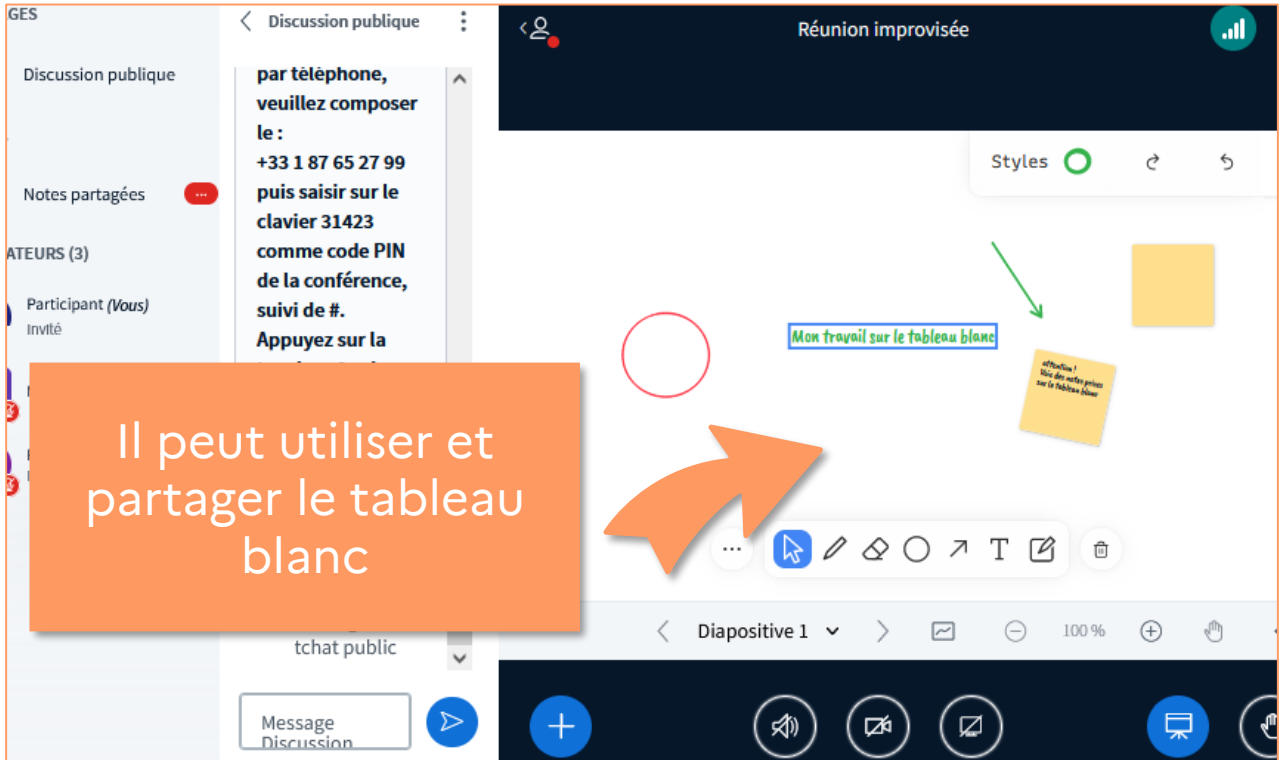


- Par défaut le créateur de la réunion est modérateur et présentateur
- Ce rôle peut être attribué à un participant
- Il n'y a qu'un présentateur à la fois dans une réunion











Pour découvrir plus en détail toutes les fonctionnalités de présentation, consultez le tutoriel « Les outils du présentateur »



4. Conclusion



Conclusion


Nous avons vu :

- Les trois rôles que peut avoir un utilisateur de Visio-agents : modérateur, participant, présentateur.
- Les principales fonctionnalités attribuées à ces rôles.
- Que le rôle de présentateur peut être attribué à un participant.



Une difficulté, une question ?
Contactez votre assistance académique

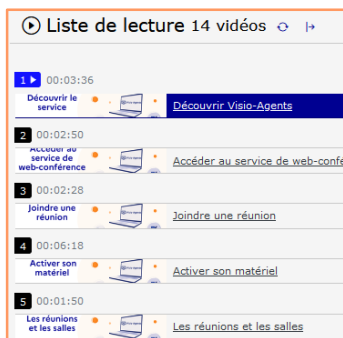
5. Documentation et tutoriels





Documentation et Tutoriels

Plusieurs ressources sont mises à votre disposition pour découvrir et apprendre à utiliser le service de web-conférence Visio-agents.



Retrouvez les tutoriels vidéos dans cette [liste de lecture](#) sur PodEduc.

Suivez le module « **Se réunir** » du parcours [m@gistère](#) « [Services numériques pour l'agent](#) » créé pour vous accompagner dans la maîtrise et l'usage de Visio-agents.

