



MINISTÈRE
DE L'ÉDUCATION
NATIONALE
ET DE LA JEUNESSE

*Liberté
Égalité
Fraternité*



Visio-Agents


Enregistrer
une réunion

 **apps.education.fr**


23/03/2023

Sommaire


- 1. Paramétrer l'enregistrement
- 2. Démarrer/arrêter l'enregistrement
- 3. Visionner et diffuser
- 4. Conclusion
- 5. Documentation et tutoriels



1. Paramétrer l'enregistrement



1. Paramétrer l'enregistrement



L'enregistrement est disponible uniquement pour les salles de réunions. Une réunion immédiate ne peut pas être enregistrée.












L'option d'enregistrement n'est pas disponible pour les instances des classes virtuelles académiques.

Actuellement, il y a 472 webinaires et 2828 participants sur une capacité moyenne pour la plateforme de 45000

Mes salles

+ Créer une salle [le lien de la](#)

Cliquez sur le bouton « **modifier** » pour accéder aux paramètres de la salle de réunion

<p>Projet ITIS</p> <p>Lancer  Inviter</p>	   
<p>Réunion d'équipe</p> <p>Lancer  Inviter</p>	   

Modifier Projet ITI

Configuration Séminaire

+

Gestion des permissions des participants

+

Personnalisation

+

Enregistrement

-

Enregistrement manuel

Autoriser le démarrage et l'arrêt de l'enregistrement par le modérateur

Enregistrement automatique

Démarrage automatique

Enregistrer

Annuler

Cliquez sur « Enregistrement » pour afficher les options d'enregistrement

Modifier Proj

Configuration Séminaire

Gestion des permissions

Personnalisation

Enregistrement

Enregistrement manuel

Autoriser le démarrage et l'arrêt de l'enregistrement par le modérateur

Enregistrement automatique

Démarrage automatique

Enregistrer

Annuler

L'enregistrement manuel vous permet le démarrage et l'arrêt de l'enregistrement par le(s) modérateur(s) selon vos besoins

L'enregistrement automatique démarre et s'arrête automatiquement. Vous ne pouvez interrompre l'enregistrement qu'une fois la réunion lancée.

Gestion des permissions, elles peuvent être ajustées une fois dans le salon +

Personnalisation +

Enregistrement -

Enregistrement manuel

Autoriser le démarrage et l'arrêt de l'enregistrement par le modérateur

Enregistrement automatique

Démarrage automatique

Enregistrer

Annuler

Cochez les deux options pour démarrer l'enregistrement automatiquement et avoir ensuite la possibilité de le mettre en pause ou l'arrêter selon vos besoins.

Mod

Config

Gestion des permissions, elles peuvent être ajustées une fois dans le salon +

Personnalisation +

Enregistrement -

Enregistrement manuel

Autoriser le démarrage et l'arrêt de l'enregistrement par le modérateur


Enregistrement automatique

Démarrage automatique

Enregistrer

Annuler

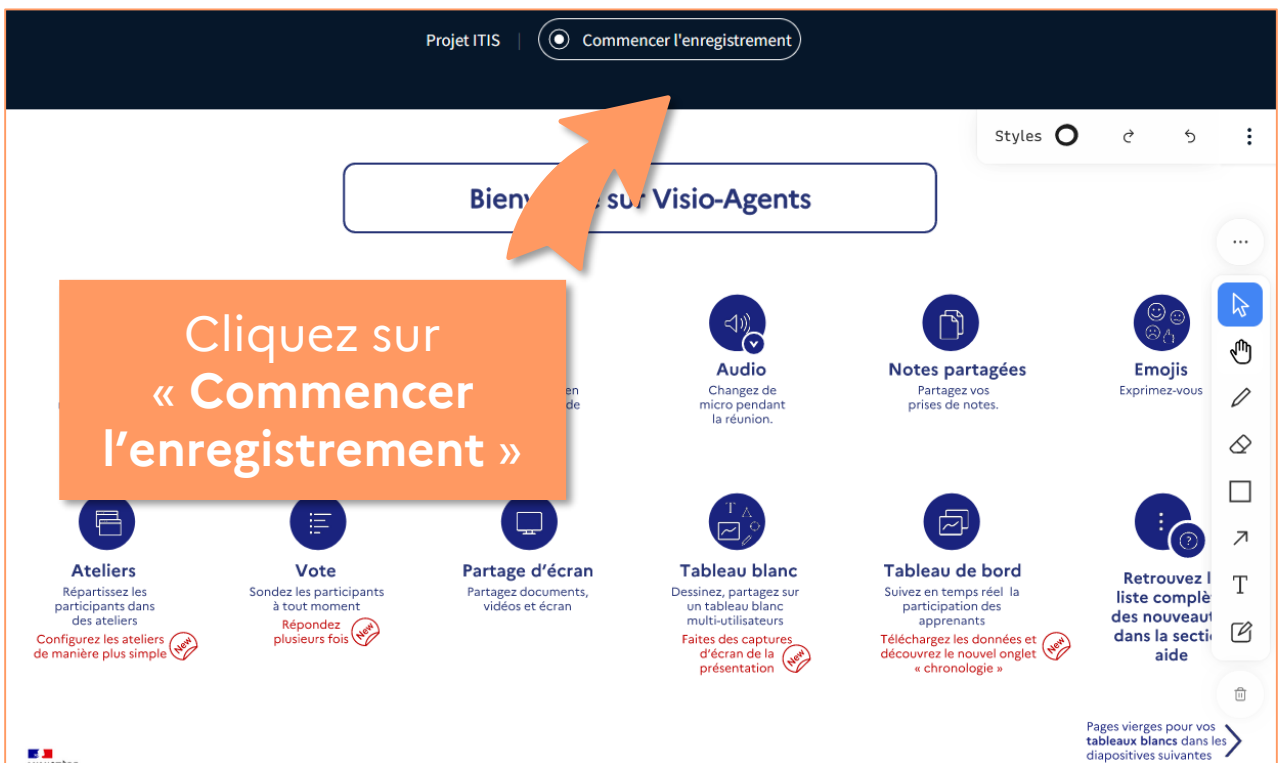
2. Démarrer/arrêter l'enregistrement



2. Démarrer / arrêter l'enregistrement



L'option « enregistrement manuel » permet au modérateur(s) de démarrer, arrêter et mettre en pause l'enregistrement pendant la réunion.



Projet ITIS | **Commencer l'enregistrement**

Bienvenue sur Visio-Agents

Cliquez sur « Commencer l'enregistrement »

- Audio**
Changez de micro pendant la réunion.
- Notes partagées**
Partagez vos prises de notes.
- Emojis**
Exprimez-vous
- Ateliers**
Répartissez les participants dans des ateliers
Configurez les ateliers de manière plus simple **NEW**
- Vote**
Sondez les participants à tout moment
Répondez plusieurs fois **NEW**
- Partage d'écran**
Partagez documents, vidéos et écran
- Tableau blanc**
Dessinez, partagez sur un tableau blanc multi-utilisateurs
Faites des captures d'écran de la présentation **NEW**
- Tableau de bord**
Suivez en temps réel la participation des apprenants
Téléchargez les données et découvrez le nouvel onglet « chronologie » **NEW**
- Retrouvez la liste complète des nouveaux dans la section aide**

Pages vierges pour vos tableaux blancs dans les diapositives suivantes

Commencer l'enregistrement

Vous pouvez à nouveau utiliser le bouton d'enregistrement ultérieurement pour mettre l'enregistrement en pause.

Oui Non

Cliquez sur « Oui »

apps.education.fr BigBlueButton v2.5

Projet ITIS | 00:19

Bienvenue sur Visio-Agents

Styles

L'enregistrement est en cours

Chat

Notes partagées

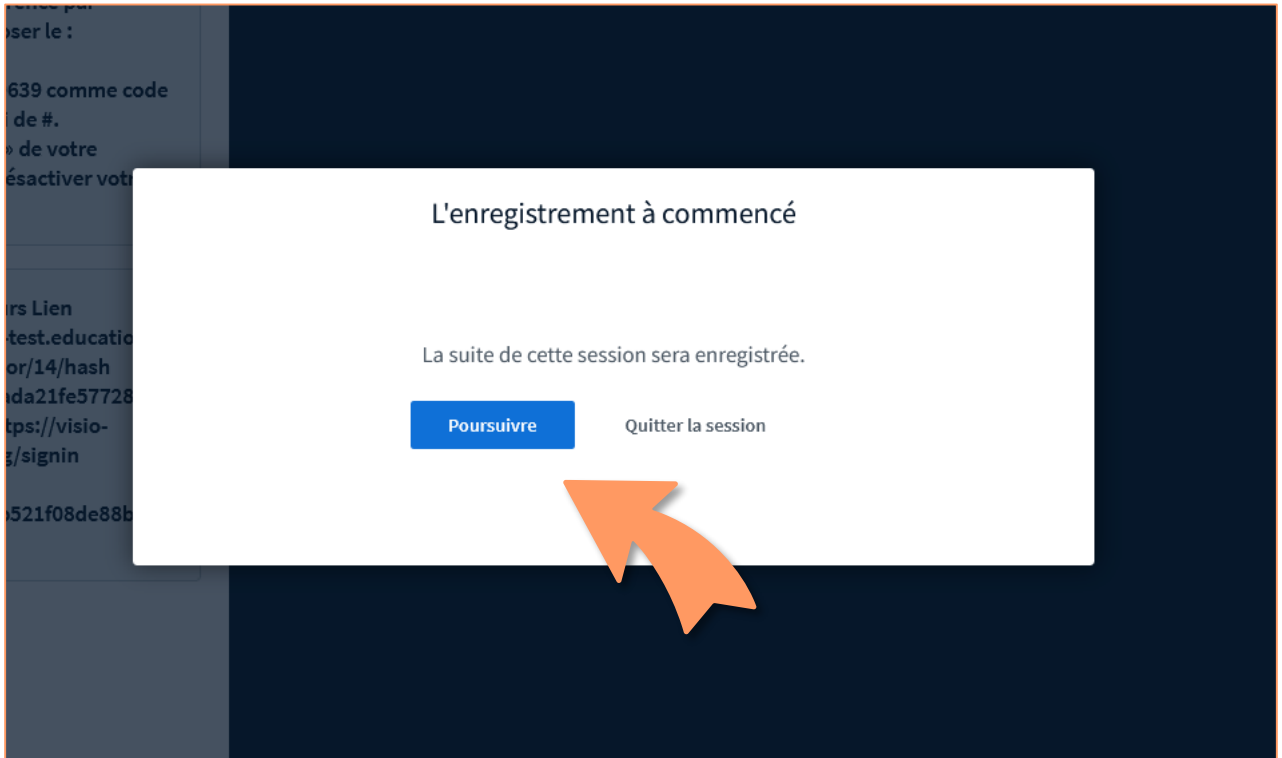
Audio

Vote

Partage d'écran

Tableau blanc

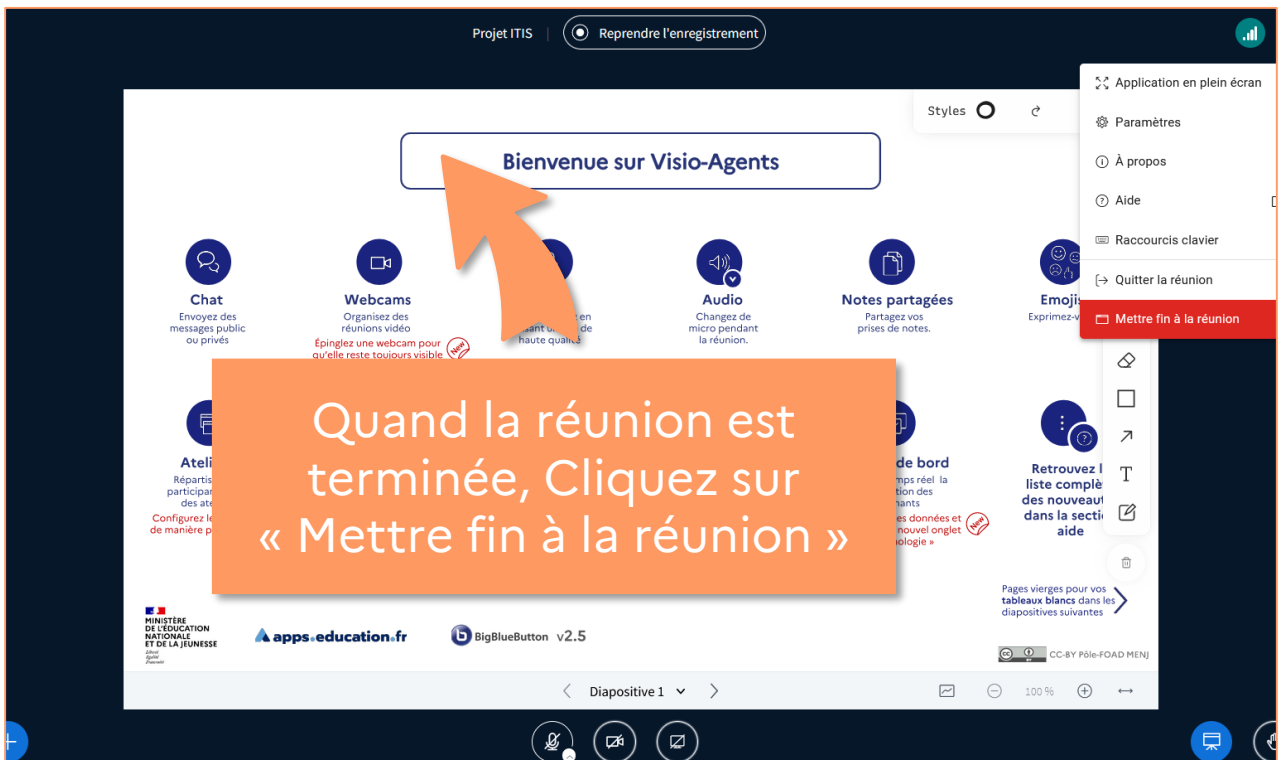
Tableau de bord




Lorsque l'enregistrement de la réunion est lancé, les participants voient s'afficher ce message dans leur écran.

Ils peuvent rester dans la réunion ou la quitter s'ils ne sont pas d'accord avec l'enregistrement.

Ce message s'affiche également lorsqu'un participant rejoint une réunion dont l'enregistrement est déjà commencé.



3. Visionner et diffuser l'enregistrement



3. Visionner et diffuser l'enregistrement




L'encodage de la vidéo prend autant de temps que la web-conférence. Une fois terminé, la vidéo peut être visionnée et son lien partagé.

Actuellement, il y a **472** webinaires et **3838** participants sur une capacité moyenne pour la plateforme de 45000 participants.

Mes salles de réunions

+ [Créer une salle de réunion](#) vous permet de conserver les réglages et le lien de la salle.

Projet ITIS

Lancer 

Inviter



Cliquez sur ce bouton pour voir l'enregistrement



Enregistrements de *Projet ITIS*




[← Retour à mes séminaires](#)

Après la fin d'un séminaire, l'encodage de l'enregistrement du séminaire.

Si aucun modérateur ne met fin du séminaire, l'encodage se fait automatiquement après que tous les utilisateurs l'aient quitté.

22/03/2023 

Cliquez ici pour changer le nom de l'enregistrement

Visuels	Actions
	   
22/03/2023 	

Enregistrements de *Projet ITIS*

[← Retour](#)

Après la fin du séminaire

Si aucun modérateur ne met fin du séminaire, l'encodage se fait automatiquement après que tous les utilisateurs l'aient quitté.

22/03/2023

Renommer l'enregistrement

Nom de l'enregistrement

Reunion du 22/03/2023 - première partie

Renommer

Annuler

Donnez un nouveau nom, puis cliquez sur « Renommer »

Enregistrements de *Projet ITIS*

[← Retour à mes séminaires](#)

Après la fin d'un séminaire, l'accès à l'enregistrement peut prendre autant de temps que la durée

Cliquez ici pour visionner l'enregistrement

Après un séminaire, un délai supplémentaire de plusieurs minutes s'ajoute à la durée de l'enregistrement.

Réunion du 22/03/2023 - première partie 

Visuels

Actions



Enregistrements de *Projet ITIS*

[← Retour à mes séminaires](#)

Après la fin d'un séminaire, l'accès à l'enregistrement peut prendre autant de temps que la durée

Cliquez ici pour copier le lien vers l'enregistrement pour le diffuser

Après un séminaire, un délai supplémentaire de plusieurs minutes s'ajoute à la durée de l'enregistrement.

Réunion du 22/03/2023 - première partie 

Visuels

Actions



Enregistrements de *Projet ITIS*

← Retour à mes séminaires

Après la fin du séminaire

Si aucun enregistrement n'est disponible après qu'une réunion a été terminée

peut prendre autant de temps que la durée de la réunion

un commentaire de plusieurs minutes s'ajoute à la durée de la réunion


Cliquez ici pour ouvrir la vidéo dans un nouvel onglet et la télécharger

Reunions

partie



Visuels	Actions



https://dne-t-bbb-dev-26-w1.ext.arawa.fr/plan.../reunion/...

Projet ITIS

Chat
Envoyez des messages public ou privés

Ateliers
Répartissez les participants dans des ateliers
Configurez les ateliers de manière plus simple

Parler
Communiquez pendant la réunion

Audio
Changez de micro pendant la réunion.

Tableau blanc
Dessinez, partagez sur un tableau blanc multi-utilisateurs
Faites des captures d'écran de la présentation

Notes partagées
Partagez vos prises de notes.

Tableau de bord
Suivez en temps réel la participation des apprenants
Téléchargez les données et découvrez le nouvel onglet « chronologie »

Emojis
Exprimez-vous

Retrouvez la liste complète des nouveautés dans la section aide

Pages Verges pour vos tableaux blancs dans les diapositives suivantes

MINISTÈRE DE L'ÉDUCATION NATIONALE ET DE LA JEUNESSE

apps.education.fr

BigBlueButton v2.5

CC-BY-PD-le-PDAD-MENJ

Dans la vidéo, faites un clic droit, puis « Enregistrer la vidéo sous... »



Enregistrements de *Projet ITIS*

[← Retour à mes séminaires](#)

Après la fin d'un séminaire, l'encodage de l'enregistrement peut prendre autant de temps que la durée du séminaire.

Si aucun modérateur ne met fin du séminaire, les minutes s'ajoutent après que tous les utilisateurs l'aient quitté.

Cliquez ici pour
supprimer
l'enregistrement

Reunion du 22/03/2023 -

Visuels	Actions
	   

Conclusion


Nous avons vu :

- Comment paramétrer l'enregistrement d'une salle de réunion
- Comment démarrer, mettre en pause et arrêter un enregistrement
- Comment visionner, diffuser et télécharger un enregistrement



Une difficulté, une question ?
Contactez votre assistance académique

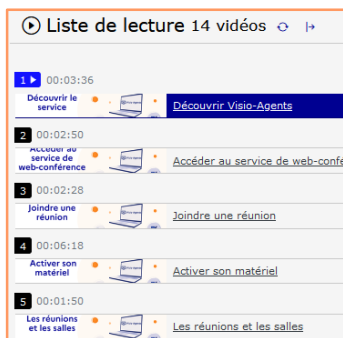
Documentation et tutoriels





Documentation et Tutoriels

Plusieurs ressources sont mises à votre disposition pour découvrir et apprendre à utiliser le service de web-conférence Visio-agents.



Retrouvez les tutoriels vidéos dans cette [liste de lecture](#) sur PodEduc.

Suivez le module « **Se réunir** » du parcours [m@gistère](#) « [Services numériques pour l'agent](#) » créé pour vous accompagner dans la maîtrise et l'usage de Visio-agents.

