



MINISTÈRE
DE L'ÉDUCATION
NATIONALE
ET DE LA JEUNESSE

*Liberté
Égalité
Fraternité*



Visio-Agents Classes-Virtuelles


Comment
accéder au
service

 **apps.education.fr**

22/03/2023


Sommaire

- 1. Accès direct
- 2. Accès depuis le portail Apps
- 3. Documentation et tutoriels





1. Accès direct



<https://visio-agents.education.fr> | 🔍

Dans votre navigateur saisissez l'adresse du service



Web-conférence pour les agents du Ministère de l'Éducation Nationale et de la Jeunesse
Service proposé par la DNE


 Modalités d'accès

 Lien vers la documentation

 S'identifier

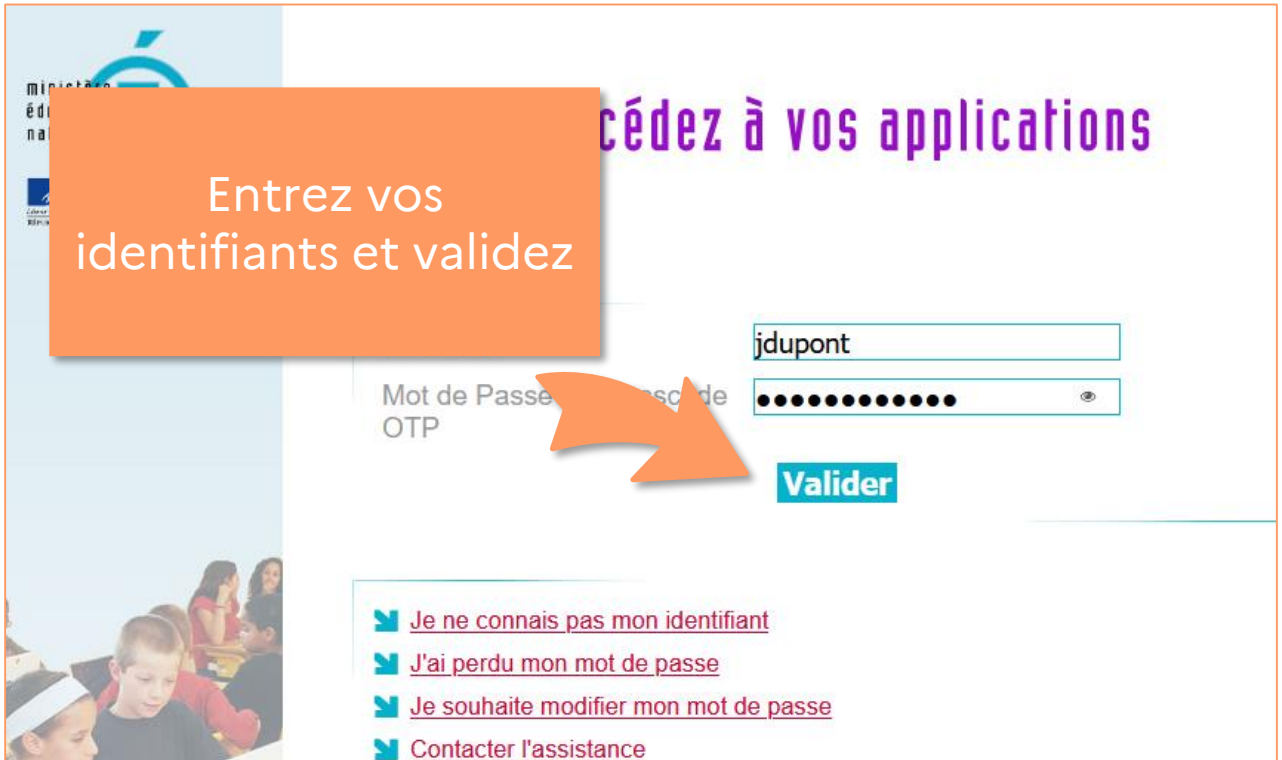
z régulièrement des réunions

de l'État, créez un compte pour organiser et participer à des réunions.

[Créer un compte](#) 

11 webinaires et 307 participants sur une capacité maximale de 45000 participants

Cliquez sur « s'identifier »



Entrez vos identifiants et validez

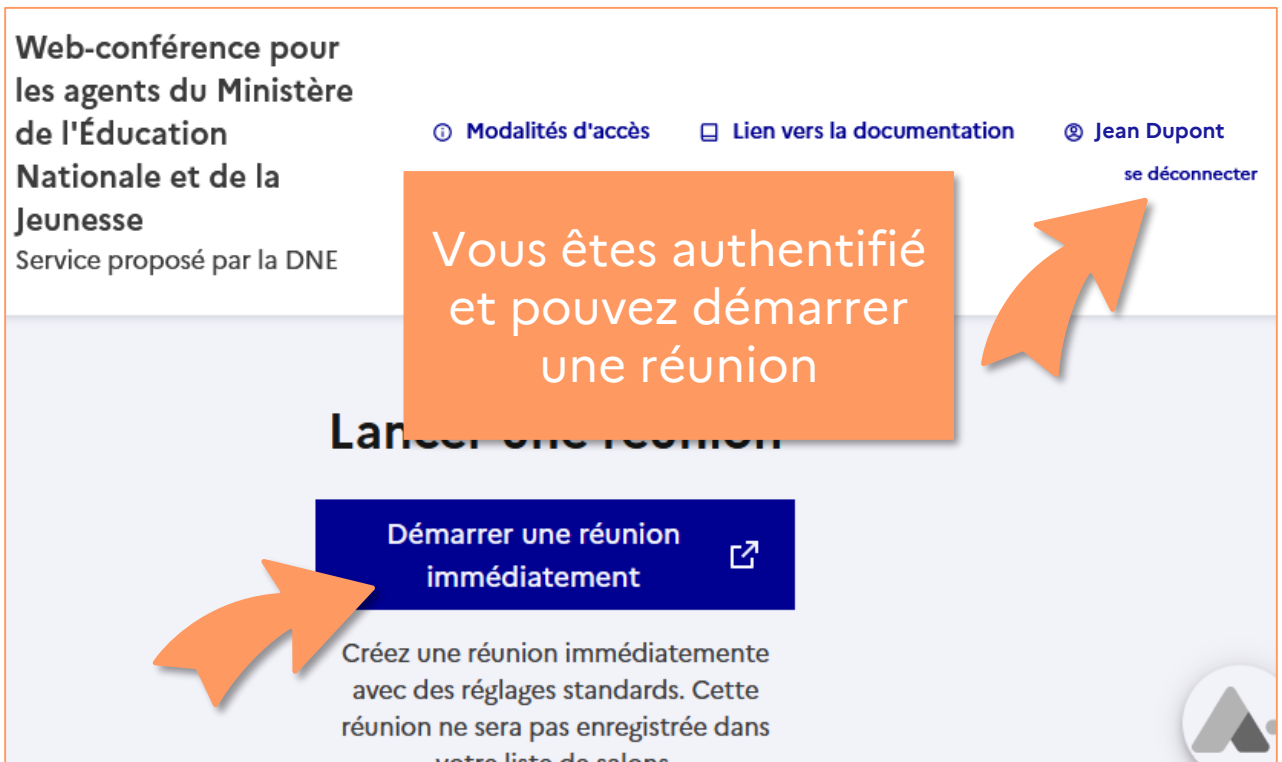
Accédez à vos applications

Identifiant: jdupont

Mot de Passe: [masked]

Valider

- [Je ne connais pas mon identifiant](#)
- [J'ai perdu mon mot de passe](#)
- [Je souhaite modifier mon mot de passe](#)
- [Contacter l'assistance](#)



Web-conférence pour les agents du Ministère de l'Éducation Nationale et de la Jeunesse

Service proposé par la DNE

[Modalités d'accès](#) [Lien vers la documentation](#) [Jean Dupont se déconnecter](#)


Vous êtes authentifié et pouvez démarrer une réunion

Démarrer une réunion immédiatement

Créez une réunion immédiatement avec des réglages standards. Cette réunion ne sera pas enregistrée dans votre liste de salons

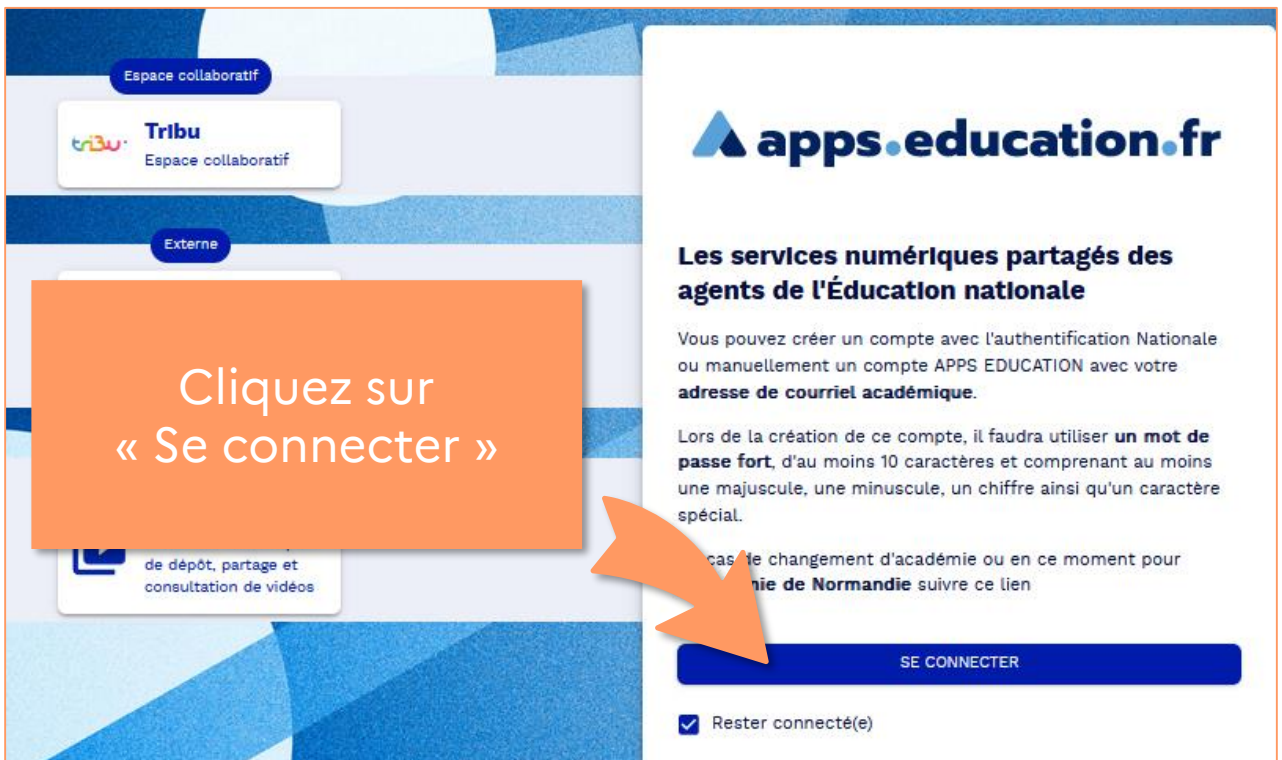


2. Accès depuis le portail Apps



<https://portail.apps.education.fr> | 🔍

Dans votre navigateur saisissez l'adresse du portail



Espace collaboratif

Tribu
Espace collaboratif

Externe

apps.education.fr

Les services numériques partagés des agents de l'Éducation nationale

Vous pouvez créer un compte avec l'authentification Nationale ou manuellement un compte APPS EDUCATION avec votre **adresse de courriel académique**.

Lors de la création de ce compte, il faudra utiliser **un mot de passe fort**, d'au moins 10 caractères et comprenant au moins une majuscule, une minuscule, un chiffre ainsi qu'un caractère spécial.

Cas de changement d'académie ou en ce moment pour **Normandie** suivre ce lien

SE CONNECTER

Rester connecté(e)

Cliquez sur « Se connecter »

apps.education.fr

liberté • Égalité • Fraternité
RÉPUBLIQUE FRANÇAISE

Se connecter Français v

S'identifier avec
Authentification
Éducation Nationale

ou

riel

Cliquez sur
« Authentification
Education nationale »

ministère
éducation
nationale

Liberté • Égalité • Fraternité
RÉPUBLIQUE FRANÇAISE

Entrez vos
identifiants et validez

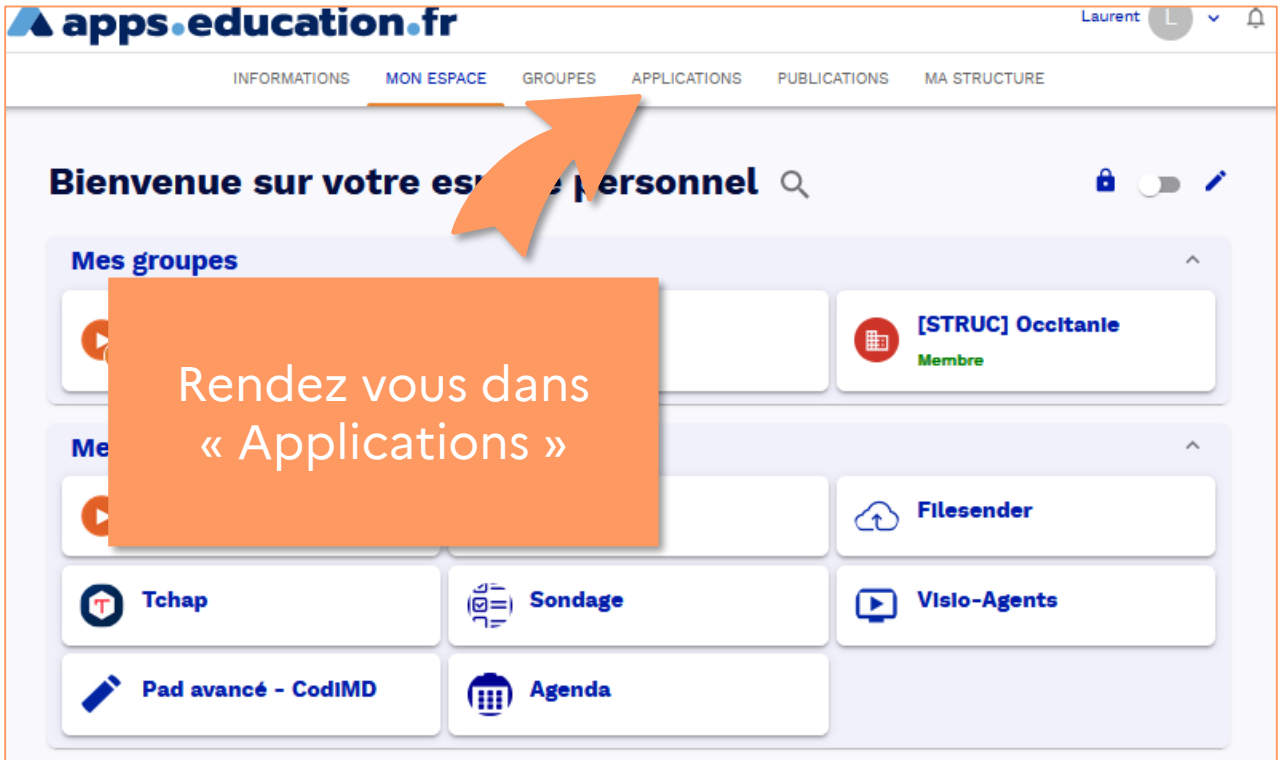
dez à vos applicatio Jean Dupont

jdupont

Mot de Passe ou de
OTP

Valider

- Je ne connais pas mon identifiant
- J'ai perdu mon mot de passe
- Je souhaite modifier mon mot de passe
- Contacter l'assistance



apps.education.fr

Laurent

INFORMATIONS MON ESPACE GROUPES APPLICATIONS PUBLICATIONS MA STRUCTURE

Bienvenue sur votre espace personnel

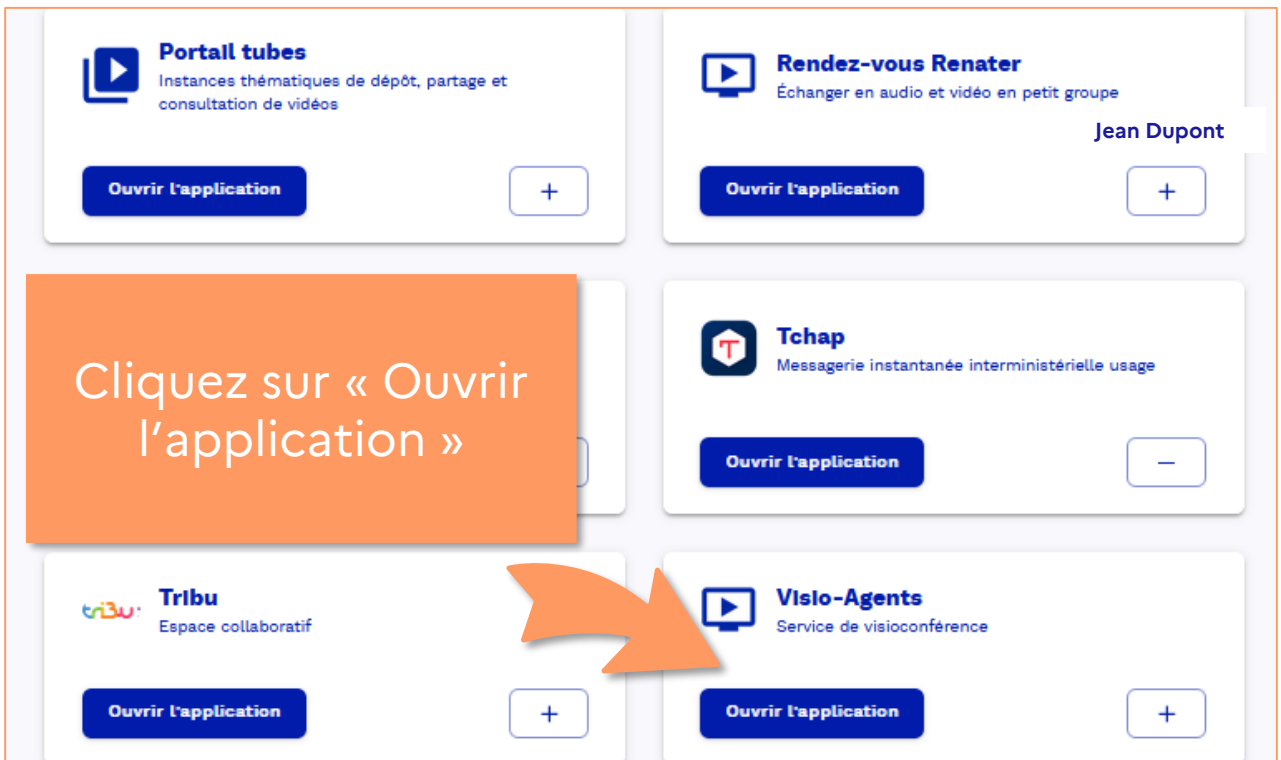
Mes groupes

- [STRUC] Occitanie Membre

Mes applications

- Filesender
- Tchap
- Sondage
- Visio-Agents
- Pad avancé - CodIMD
- Agenda

Rendez vous dans « Applications »



Portail tubes
Instances thématiques de dépôt, partage et consultation de vidéos

Ouvrir l'application

Rendez-vous Renater
Échanger en audio et vidéo en petit groupe

Jean Dupont

Ouvrir l'application

Tchap
Messagerie instantanée interministérielle usage

Ouvrir l'application

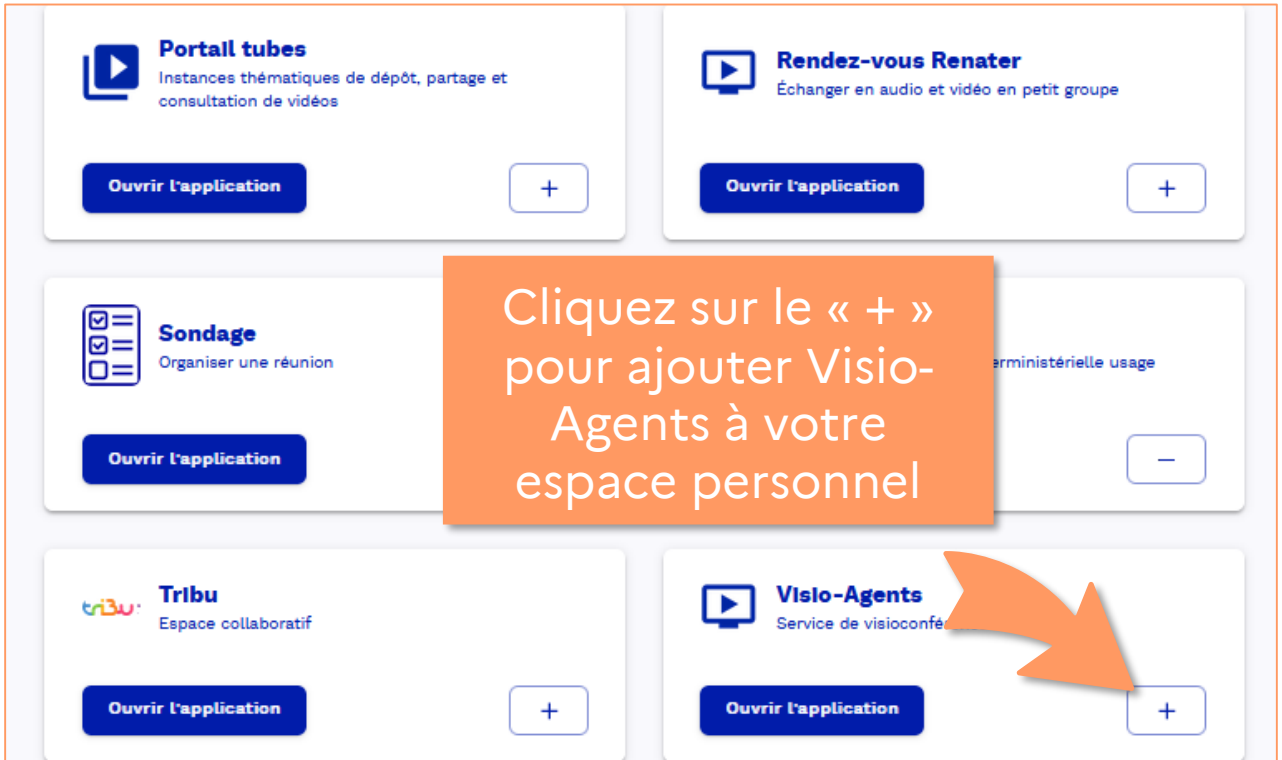
Tribu
Espace collaboratif

Ouvrir l'application







Visio-Agents
Service de visioconférence

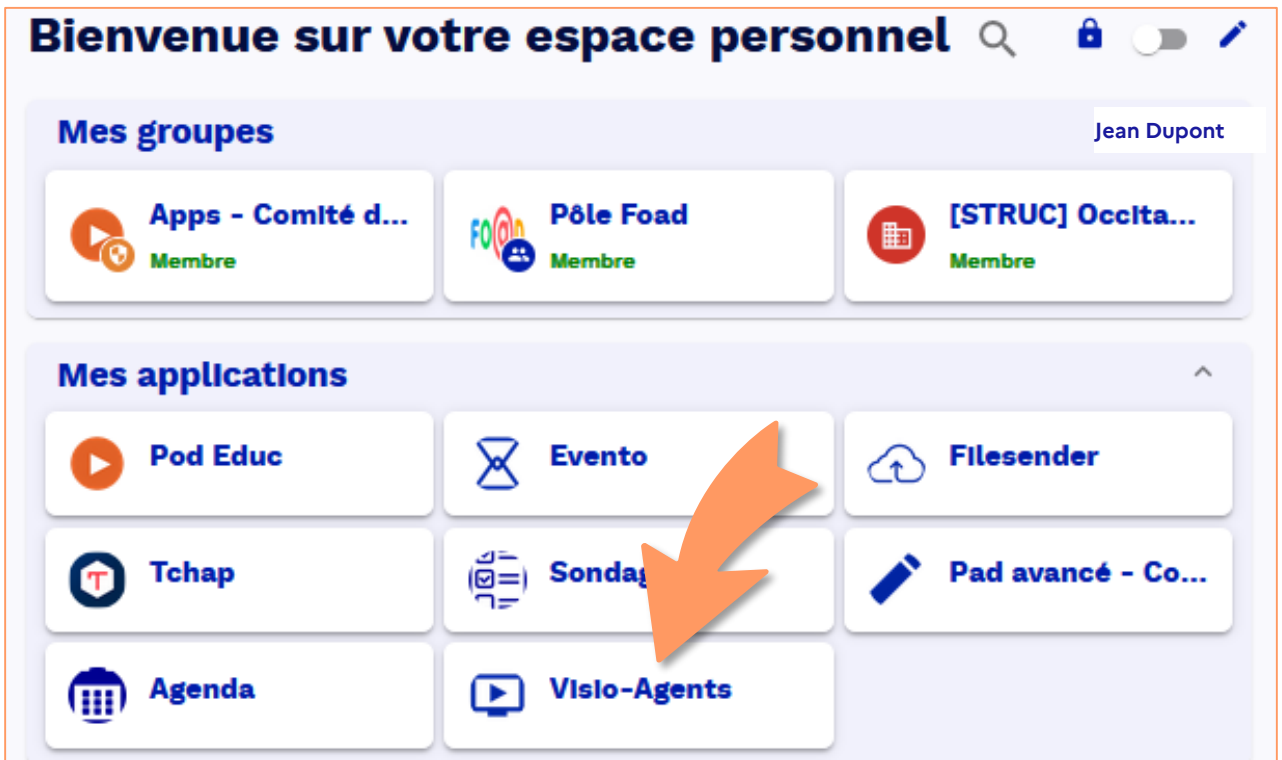
Ouvrir l'application

Cliquez sur « Ouvrir l'application »



This screenshot shows a grid of application tiles. Each tile contains an icon, a title, a brief description, and a blue button labeled 'Ouvrir l'application'. A central orange callout box with white text reads: 'Cliquez sur le « + » pour ajouter Visio-Agents à votre espace personnel'. An orange arrow points from the callout box to the plus sign icon on the 'Visio-Agents' tile.




 Portal tubes Instances thématiques de dépôt, partage et consultation de vidéos Ouvrir l'application +	 Rendez-vous Renater Échanger en audio et vidéo en petit groupe Ouvrir l'application +
 Sondage Organiser une réunion Ouvrir l'application	 Administrative usage Ouvrir l'application -
 Tribu Espace collaboratif Ouvrir l'application +	 Visio-Agents Service de visioconférence Ouvrir l'application +











This screenshot shows the user's personal space dashboard. At the top, it says 'Bienvenue sur votre espace personnel' with search, lock, and settings icons. Below are two sections: 'Mes groupes' and 'Mes applications'. The 'Mes applications' section contains a grid of application tiles, with an orange arrow pointing to the 'Visio-Agents' tile.

Bienvenue sur votre espace personnel 🔍 🔒 ⚙️ ✎


Mes groupes Jean Dupont

 Apps - Comité d... Membre	 Pôle Foad Membre	 [STRUC] Occita... Membre
---	--	--

Mes applications ^

 Pod Educ	 Eventos	 Filesender
 Tchap	 Sondage	 Pad avancé - Co...
 Agenda	 Visio-Agents	

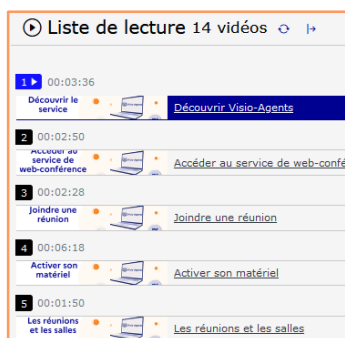
3. Documentation et tutoriels





3. Documentation et tutoriels

Plusieurs ressources sont mises à votre disposition pour découvrir et apprendre à utiliser le service de web-conférence Visio-agents.



Retrouvez les tutoriels vidéos dans cette [liste de lecture](#) sur PodEduc.

Suivez le module « **Se réunir** » du parcours [m@gistère](#) « [Services numériques pour l'agent](#) » créé pour vous accompagner dans la maîtrise et l'usage de Visio-agents.

